

MINISTERUL FINANTELOR

AGENȚIA NAȚIONALĂ DE ADMINISTRARE FISCALĂ

Semnătură validă

Digitally signed by Ministerul
Finanțelor Publice
Date: 2022.05.30 16:11:38 EEST
Reason: Document MFP

Index încărcare: 385557499 din 30.05.2022

Ați depus un formular tip S1041 cu numărul de înregistrare **INTERNT-385557499-2022** din data de **30.05.2022** pentru perioada de raportare 12 2021 pentru CIF: **10881986**.

Nu există erori de validare.

MINISTERUL FINANTELOR

AGENȚIA NAȚIONALĂ DE ADMINISTRARE FISCALĂ

Semnătură validă

Digitally signed by Ministerul
Finanțelor Publice
Date: 2022.05.30 16:10:03 EEST
Reason: Document MFP

Index încărcare: 385556659 din 30.05.2022

Ați depus un formular tip S1040 cu numărul de înregistrare **INTERNT-385556659-2022** din data de **30.05.2022** pentru perioada de raportare 12 2021 pentru CIF: **10881986**.

Nu există erori de validare.



SOCIETATEA NAȚIONALĂ DE RADIOCOMUNICAȚII S.A.

Cu sediul în București, sector 4, Șos.Olteneiței, nr.103, CUI 10881986, J40/7677/1998

HOTĂRÂREA ACȚIONARULUI UNIC

Nr.12... / ...31.05.2022

Având în vedere Decretul nr.1137/2020 de numire a Guvernului României,

Având în vedere dispozițiile Hotărârii Guvernului nr. 371/2021 privind organizarea și funcționarea Ministerului Cercetării, Inovării și Digitalizării,

Având în vedere prevederile art.7 din Hotărârea Guvernului nr. 372/1998 privind înființarea Societății Naționale de Radiocomunicații prin reorganizarea Regiei Autonome "Radiocomunicații",

Având în vedere prevederile art.111, alin.(2), lit.(a) din Legea nr.31/1990 privind societățile comerciale, cu modificările și completările ulterioare, referitoare la competența Adunării Generale Ordinare a Acționarilor,

Având în vedere prevederile art.10 din Actul Constitutiv al Societății Naționale de Radiocomunicații S.A.(SNR) privind convocarea Adunarea Generală a Acționarilor,

Având în vedere prevederile art.11, lit.(a) și art.26 din Actul Constitutiv al Societății Naționale de Radiocomunicații S.A., privind competențele Adunării Generale Ordinare a Acționarilor,

Conform Procesului Verbal al Adunării Generale Ordinare a Acționarilor Societății Naționale de Radiocomunicații S.A.(SNR) din data de 31.05.2022,

Având în vedere Convocarea Adunării Generale Ordinare a Acționarilor a Societății Naționale de Radiocomunicații S.A.(SNR) nr. CA/78/26.05.2022,

Având în vedere Nota de prezentare privind Situațiile financiare anuale ale Societății Naționale de Radiocomunicații S.A.(SNR) încheiate la data de 31.12.2021, întocmite în conformitate cu Standardele Internaționale de Raportare Financiară (IFRS), înregistrată cu nr. CA/64/17.05.2022,

Având în vedere Nota de prezentare privind aprobarea rezultatelor reevaluării terenurilor, clădirilor și construcțiilor speciale aparținând patrimoniului Societății Naționale de Radiocomunicații S.A.(SNR) la data de 31.12.2021, înregistrată cu nr.CA/65/17.05.2022,

Având în vedere Nota de prezentare privind propunerea de distribuire a profitului exercițiului financiar al anului 2020, înregistrată cu nr. CA/69/17.05.2022,

Având în vedere Decizia nr.8 din data 24.05.2022 a Consiliului de Administrație al Societății Naționale de Radiocomunicații S.A.(SNR),



HOTĂRĂȘTE:

- Art.1** Se aprobă situațiile financiare ale Societății Naționale de Radiocomunicații S.A la data de 31.12.2021, astfel cum acestea au fost depuse, în condițiile legii, însoțite fiind de Raportul administratorilor pentru anul 2021 și Raportul auditorului independent.
- Art.2** Se aprobă rezultatele reevaluării terenurilor, clădirilor și construcțiilor speciale aparținând patrimoniului Societății Naționale de Radiocomunicații S.A.(SNR), conform de Notei de prezentare înregistrată cu nr. CA/65/17.05.2022.
- Art.3** Se aprobă repartizarea profitului net al exercițiului financiar al anului 2021, conform Notei de prezentare nr. CA/69/17.05.2022.
- Art.4** Prezenta hotărâre AGA va fi comunicată Registrului Comerțului București și va fi publicată pe pagina de internet a Societății Naționale de Radiocomunicații S.A.(SNR) prin grija societății.
- Art.5** Societatea Națională de Radiocomunicații S.A. (SNR) va duce la îndeplinire prezenta hotărâre.

Prezenta hotărâre s-a semnat în patru exemplare originale.

REPREZENTANTUL ACȚIONARULUI UNIC
MINISTERUL CERCETĂRII, INOVĂRII ȘI DIGITALIZĂRII
ÎN ADUNAREA GENERALĂ ORDINARĂ A ACȚIONARILOR

Prin

Dragoș-Cătălin VASILĂ

Caroraș OMCIA



Data 2

DECIZIA nr. 8 din 24 Mai 2022
a Consiliului de Administrație al
Societății Naționale de Radiocomunicații S.A.

-Extras-

În temeiul prevederilor Actului Constitutiv al Societății Naționale de Radiocomunicații S.A., Consiliul de Administrație convocat în ședință ordinară, prin videoconferință, în data de 24 Mai 2024:

1. Avizează favorabil Situațiile financiare anuale ale Societății Naționale de Radiocomunicații S.A. la data de 31.12.2021, conform Notei de prezentare înregistrată cu nr. CA/64/17.05.2022:

- Situațiile financiare anuale însoțite de raportul auditorului independent;
- Raportarea contabilă la 31.12.2021 (Situația activelor, datoriilor și capitalurilor proprii, Situația veniturilor și cheltuielilor, Date informative, Situația activelor imobilizate);
- Raportul administratorilor pentru anul 2021;
- Rezultatele reevaluării terenurilor, clădirilor și construcțiilor speciale aparținând Patrimoniului Societății Naționale de Radiocomunicații la 31.12.2021
- Cheltuielile nedeductibile fiscal la 31.12.2021
- Elemente similare veniturilor la 31.12.2021
- Provizioanele și ajustările de valoare înregistrate în evidența contabilă
- Propunerea de distribuire a profitului exercitiului financiar 2021
- Raportul suplimentar al auditorului independent către Comitetul de Audit pentru exercitiul financiar încheiat la 31.12.2021.

Convoacă Adunarea Generală a Acționarilor în vederea aprobării Situațiilor financiare anuale ale Societății Naționale de Radiocomunicații S.A. la data de 31.12.2021:

- Situațiile financiare anuale însoțite de raportul auditorului independent;
- Raportarea contabilă la 31.12.2021 (Situația activelor, datoriilor și capitalurilor proprii, Situația veniturilor și cheltuielilor, Date informative, Situația activelor imobilizate);
- Raportul administratorilor pentru anul 2021;
- Rezultatele reevaluării terenurilor, clădirilor și construcțiilor speciale aparținând Patrimoniului Societății Naționale de Radiocomunicații la 31.12.2021;
- Propunerea de distribuire a profitului exercitiului financiar 2021;
- Raportul suplimentar al auditorului independent către Comitetul de Audit pentru exercitiul financiar încheiat la 31.12.2021.

SOCIETATEA NAȚIONALĂ DE RADIOCOMUNICAȚII S.A.
CONSILIUL DE ADMINISTRAȚIE

Prin PREȘEDINTE:
Carmen MORARU



S.N. Radiocomunicații S.A.
CABINET PREȘEDINTE

Nr. CA/22/1082
Ziua... Luna... Anul... 2022

DECIZIA nr. 8 din 24 Mai 2022
a Consiliului de Administrație al
Societății Naționale de Radiocomunicații S.A.

-Extras-

În temeiul prevederilor Actului Constitutiv al Societății Naționale de Radiocomunicații S.A., Consiliul de Administrație convocat în ședință ordinară, prin videoconferință, în data de 24 Mai 2022:

6. Avizează favorabil propunerea de repartizare a profitului net al exercițiului financiar al anului 2021, conform Notei de prezentare înregistrată cu nr. CA/69/17.05.2022.
Convoacă Adunarea Generală a Acționarilor în vederea aprobării propunerii de repartizare a profitului net al exercițiului financiar al anului 2021.

SOCIETATEA NAȚIONALĂ DE RADIOCOMUNICAȚII S.A
CONSILIUL DE ADMINISTRAȚIE

Prin PREȘEDINTE
Carmen MORAR



Date de identificare ▶

* Campuri obligatorii

* Entitatea

SOCIETATEA NATIONALA DE RADIOCOMUNICATII SA

FORMULAR VALIDAT

* Numar înregistrare în Registrul Comerțului

J40/7677/1998

* Cod Unic de înregistrare

10881986

* Activitatea preponderentă: Cod CAEN-Denumire activitate

6120--Activ.de telecomunic.prim
rețele fara cablu (exclusiv prin
satelit)

* Activitatea preponderentă efectiv desfășurată: Cod CAEN-Denumire activitate

6120--Activ.de telecomunic.prim
rețele fara cablu (exclusiv prin
satelit)

* Forma de proprietate

14--Companii și societăți naționale

Strada

Soseaua Oltenitei

Numar

103

Bloc

Scara

Apartament

Telefon

e-mail

* Județ

Municipiul București

Sector

Sector 4

* Localitatea

București

 Raportare contabilă
anuală

Formularul S1040

 Situație financiară
anuală

Formularul S1041

 Situațiile financiare anuale
au fost aprobate potrivit
legii

Bifați dacă este cazul

 Mari contribuabili care
depun bilanțul la București Sucursala Activ net mai mic de
jumătate din valoarea
capitalului subscris**Semnături ▶**

* Campuri obligatorii

Semnatura electronică poate fi aplicată
doar în urma finalizării cu succes a acțiunii
de validare a formularului

Administrator

* Nume și prenume

Moraru Carmen

Semnatura

Director General
Preda Bogdan
Cosmin - Liciu

Întocmit

* Nume și prenume

Lupu Adrian

* Calitatea

11--Director economic

Nr.de înregistrare în organismul profesional

Cod de identificare fiscală

Semnatura

Auditor

Nume și prenume/ Denumire

Transilvania
Audit&Fiscality

Nr. înregistrare în Registrul ASPAAS

129587/2021

Cod de identificare fiscală

24390741

*) Situații financiare anuale individuale la 31 decembrie 2021 întocmite de către entitățile cărora le sunt incidente Reglementările contabile conforme cu IFRS, aprobate prin Ordinul ministrului finanțelor, nr. 58/ 2021, cu modificările și completările ulterioare, și care depun situații financiare anuale la 31 decembrie potrivit Ordinului ministrului finanțelor nr. 85/2022 privind aspecte legate de întocmirea și depunerea situațiilor financiare anuale și a raportărilor contabile anuale ale operatorilor economici la unitățile teritoriale ale Ministerului Finanțelor precum și pentru reglementarea unor aspecte contabile (cu excepția entităților care aplică Reglementările contabile conforme cu IFRS, aprobate prin Ordinul nr. 2.844/2016 - și care au optat pentru un exercițiu financiar diferit de anul calendaristic).

ATENȚIE: În vederea depunerii situațiilor financiare anuale aferente exercitiului financiar 2020 în format hârtie și în format electronic sau numai în formă electronică, semnate cu certificat digital calificat, fișierul cu extensia zip va conține și prima pagină din situațiile financiare anuale listată cu ajutorul programului de asistență elaborat de Ministerul Finanțelor Publice, semnată aceasta fiind scanată, alb-negru, lizibil.

Date de identificare ▶

* Campuri obligatorii

* Entitatea
SOCIETATEA NATIONALA DE RADIOCOMUNICATII SA **Raportare contabilă anuală**
Formularul S1040 **Situație financiară anuală**
Formularul S1041 **Situațiile financiare anuale au fost aprobate potrivit legii**

Bifați dacă este cazul

 Mari contribuabili care depun bilanțul la București **Sucursala** **Activ net mai mic de jumătate din valoarea capitalului subscris****FORMULAR VALIDAT*** Numar inregistrare in Registrul Comertului
J40/7677/1998 * Cod Unic de inregistrare
10881986* Activitatea preponderenta: Cod CAEN--Denumire activitate
6120--Activ.de telecomunic.prin rețele fara cablu (exclusiv prin satelit)* Activitatea preponderenta efectiv desfasurata: Cod CAEN--Denumire activitate
6120--Activ.de telecomunic.prin rețele fara cablu (exclusiv prin satelit)* Forma de proprietate
14--Companii si societati nationaleStrada
Soseaua Oltenitei Numar
103

Bloc Scara Apartament

Telefon e-mail

* Județ Sector
Municipiul Bucuresti Sector 4* Localitatea
Bucuresti**Semnături ▶**

* Campuri obligatorii

Administrator
* Nume si prenume
Moraru CarmenIntocmit
* Nume si prenume
Lupu Adrian

Semnatura electronica poate fi aplicata doar in urma finalizarii cu succes a actiunii de validare a formularului

Semnatura
**Director General
Preda Dragut-Carmen - Lucian*** Calitatea
11--Director economic

Nr.de inregistrare in organismul profesional

Cod de identificare fiscală

Semnatura

Semnatura electronica

*) Raportări contabile anuale la 31 decembrie 2021 întocmite de către entitățile cărora le sunt incidente Reglementările contabile conforme cu IFRS, aprobate prin Ordinul ministrului finanțelor publice nr. 2.844/2016, cu modificările și completările ulterioare, prevăzute la pct. 1.1 din Anexa 3 la Ordinul ministrului finanțelor nr. 85/2022 privind principalele aspecte legate de întocmirea și depunerea situațiilor financiare anuale și a raportărilor contabile anuale ale operatorilor economici la unitățile teritoriale ale Ministerului Finanțelor precum și pentru reglementarea unor aspecte contabile.

Indicatori

Campuri cu valori calculate

Capitaluri - total
723.769.045Profit pierdere
19.687.503Capital subscris
193.486.919

COD 10. SITUAȚIA ACTIVELOR, DATORIILOR ȘI CAPITALURILOR PROPRII la data de 31.12.2021 (lei)
se vor avea în vedere rândurile și corelațiile din coloana Nr. rând și nu cele cuprinse în coloana CodRd

codRd	Denumirea elementului	Nr. rând	Sold an curent la:	
			01.01.2021	31.12.2021
A		B	1	2
A. ACTIVE IMOBILIZATE				
I. IMOBILIZARI NECORPORALE				
01	1. Cheltuieli de dezvoltare (ct. 203 - 2803 - 2903)	01		
02	2. Concesiuni, brevete, licențe, mărci comerciale, drepturi și active similare și alte immobilizări necorporale (ct. 205 + 208 - 2805 - 2808 - 2905 - 2908)	02	10.995.984	7.985.729
03	3. Fond comercial (ct. 2071 - 2907)	03		
04	4. Avansuri (ct. 4094 - 4904)	04		
05	5. Active necorporale de explorare și evaluare a resurselor minerale (ct. 206 - 2806 - 2906)	05		
06	TOTAL (rd. 01 la 05)	06	10.995.984	7.985.729
II. IMOBILIZĂRI CORPORALE				
07	1. Terenuri și construcții (ct. 211 + 212 - 2811 - 2812 - 2911 - 2912)	07	576.702.254	595.330.331
08	2. Instalații tehnice și mașini (ct. 213 + 223 - 2813 - 2913)	08	139.836.571	109.924.035
09	3. Alte instalații, utilaje și mobilier (ct. 214 + 224 - 2814 - 2914)	09	376.436	406.092
10	4. Investiții imobiliare (ct. 215 + 251* - 2815 - 285* - 2915 - 295*)	10		
11	5. Immobilizări corporale în curs de execuție (ct. 231 - 2931)	11	16.052.310	13.104.833
12	6. Investiții imobiliare în curs de execuție (ct. 235 - 2935)	12		
13	7. Active corporale de explorare și evaluare a resurselor minerale (ct. 216 - 2816 - 2916)	13		
14	8. Plante productive (ct. 218 - 2818 - 2918)	14		
15	9. Avansuri (ct. 4093 - 4903)	15		4.908
16	TOTAL (rd. 07 la 15)	16	732.967.571	718.770.199
17	III. ACTIVE BIOLOGICE PRODUCTIVE (ct. 241 + 227 - 284 - 294)	17		
303	IV. DREPTURI DE UTILIZARE A ACTIVELOR LUATE ÎN LEASING (ct. 251* - 285* - 295*) ¹	18		
V. IMOBILIZĂRI FINANCIARE				
18	1. Acțiuni deținute la filiale (ct. 261 - 2961)	19		

A		B	1	2
19	2. Împrumuturi acordate entităților din grup (ct. 2671 + 2672 - 2964)	20		
20	3. Acțiunile deținute la entitățile asociate și la entitățile controlate în comun (ct. 262 + 263 - 2962)	21		
21	4. Împrumuturi acordate entităților asociate și entităților controlate în comun (ct. 2673 + 2674 - 2965)	22		
22	5. Alte titluri imobilizate (ct. 265 - 2963)	23	449.313	449.313
23	6. Alte împrumuturi (ct. 2675* + 2676* + 2677 + 2678* + 2679* - 2966* - 2968*)	24	560.859	884.812
24	TOTAL (rd. 19 la 24)	25	1.010.172	1.334.125
25	ACTIVE IMOBILIZATE – TOTAL (rd. 06 + 16 + 17 + 18 + 25)	26	744.973.727	728.090.053
B. ACTIVE CIRCULANTE				
I. STOCURI				
26	1. Materii prime și materiale consumabile (ct. 301 + 302 + 303 +/- 308 + 321 + 322 + 323 + 328 + 351 + 358 + 381 +/- 388 - 391 - 392 - 3951 - 3958 - 398)	27	27.712.012	25.375.025
27	2. Active imobilizate deținute în vederea vânzării (ct. 311)	28		
28	3. Producția în curs de execuție (ct. 331 + 332 + 341 +/- 348* - 393 - 3941 - 3952)	29		
29	4. Produse finite și mărfuri (ct. 326 + 327 + 345 + 346 + 347 +/- 348* + 354 + 356 + 357 + 361 +/- 368 + 371 +/- 378 - 3945 - 3946 - 3947 - 3953 - 3954 - 3955 - 3956 - 3957 - 396 - 397 - 4428)	30	117.458	89.352
30	5. Avansuri (ct. 4091 - 4901)	31	40.845	46.291
31	TOTAL (rd. 27 la 31)	32	27.870.315	25.510.668
II. CREANȚE				
32	1. Creanțe comerciale (ct. 2675* + 2676* + 2678* + 2679* - 2966* - 2968* + 411 + 413 + 418 + 4642 - 491 - 494)	33	22.729.049	9.914.821
33	2. Avansuri plătite (ct. 4092 - 4902)	34	43.436	157.212
34	3. Sume de încasat de la entitățile din grup (ct. 451** - 495*)	35		
35	4. Sume de încasat de la entitățile asociate și entitățile controlate în comun (ct. 453** - 495*)	36		
36	5. Creanțe rezultate din operațiunile cu instrumente derivate (ct. 4652)	37		
37	6. Alte creanțe (ct. 425 + 4282 + 431** + 436** + 437** + 4382 + 441** + 4424 + 4428** + 444** + 445 + 446** + 447** + 4482 + 4582 + 461 + 4662 + 473** + 4762 - 496 + 5187)	38	1.365.274	2.335.539
38	7. Capital subscris și nevărsat (ct. 456 - 495*)	39		
301	8. Creanțe reprezentând dividende repartizate în cursul exercițiului financiar (ct. 463)	40		
39	TOTAL (rd. 33 la 40)	41	24.137.759	12.407.572

40	III. INVESTIȚII PE TERMEN SCURT (ct. 505 + 506 + 507 + 508* - 595 - 596 - 598 + 5113 + 5114)	42	15.000.000	90.000.000
41	IV. CASA ȘI CONTURI LA BĂNCI (ct. 508* + 5112 + 512 + 531 + 532 + 541 + 542)	43	45.298.546	32.341.084
42	ACTIVE CIRCULANTE – TOTAL (rd. 32 + 41 + 42 + 43)	44	112.306.620	160.259.324
43	C. CHELTUIELI ÎN AVANS (ct. 471 + 474) (rd. 46 + 47) , din care	45	332.422	314.303
44	Sume de reluat într-o perioadă de până la un an (ct. 471* + ct.474*)	46	294.506	264.697
45	Sume de reluat într-o perioadă mai mare de un an (din ct. 471* + ct.474*)	47	37.916	49.606
D. DATORII: SUMELE CARE TREBUIE PLATITE INTR-O PERIOADA DE PANA LA UN AN				
46	1. Împrumuturi din emisiunea de obligațiuni, prezentându-se separat împrumuturile din emisiunea de obligațiuni convertibile (ct. 161 + 1681 - 169)	48		
47	2. Sume datorate instituțiilor de credit (ct. 1621 + 1622 + 1624 + 1625 + 1627 + 1682 + 5191 + 5192 + 5198)	49	15.922.381	16.017.605
48	3. Avansuri încasate în contul comenzilor (ct. 419)	50		
49	4. Datorii comerciale - furnizori (ct. 401 + 404 + 408 + 4641)	51	15.698.219	15.916.678
50	5. Efecte de comerț de plătit (ct. 403 + 405)	52		
52	6. Sume datorate entităților din grup (ct. 1661 + 1685 + 2691 + 451***)	53		
53	7. Sume datorate entităților asociate și entităților controlate în comun (ct. 1663 + 1686 + 2692 + 453***)	54		
54	8. Datorii rezultate din operațiunile cu instrumente derivate (ct. 4651)	55		
55	9. Alte datorii, inclusiv datoriile fiscale și datoriile privind asigurările sociale (ct. 1623 + 1626 + 167 + 1687 + 2693 + 2695 + 421 + 422 + 423 + 424 + 426 + 427 + 4281 + 431*** + 436*** + 437*** + 4381 + 441*** + 4423 + 4428*** + 444*** + 446*** + 447*** + 4481 + 455 + 456*** + 457 + 4581 + 462 + 4661 + 473*** + 4761 + 509 + 5186 + 5193 + 5194 + 5195 + 5196 + 5197)	56	15.754.583	13.097.159
56	TOTAL (rd. 48 la 56)	57	47.375.183	45.031.442
57	E. ACTIVE CIRCULANTE NETE/DATORII CURENTE NETE (rd. 44 + 46 - 57 - 74 - 77 - 80)	58	63.799.356	114.066.543
58	F. TOTAL ACTIVE MINUS DATORII CURENTE (rd. 26 + 47 + 58)	59	808.810.999	842.206.202
G. DATORII: SUMELE CARE TREBUIE PLĂTITE ÎNTR-O PERIOADĂ MAI MARE DE UN AN				
59	1. Împrumuturi din emisiunea de obligațiuni, prezentându-se separat împrumuturile din emisiunea de obligațiuni convertibile (ct. 161 + 1681 - 169)	60		
60	2. Sume datorate instituțiilor de credit (ct. 1621 + 1622 + 1624 + 1625 + 1627 + 1682 + 5191 + 5192 + 5198)	61	66.350.914	50.985.222
61	3. Avansuri încasate în contul comenzilor (ct. 419)	62		
62	4. Datorii comerciale - furnizori (ct. 401 + 404 + 408 + 4641)	63		

63	5. Efecte de comerț de plătit (ct. 403 + 405)	64		
65	6. Sume datorate entităților din grup (ct. 1661 + 1685 + 2691 + 451***)	65		
66	7. Sume datorate entităților asociate și entităților controlate în comun (ct. 1663 + 1686 + 2692 + 453***)	66		
67	8. Datorii rezultate din operațiunile cu instrumente derivate (ct. 4651)	67		
68	9. Alte datorii, inclusiv datoriile fiscale și datoriile privind asigurările sociale (ct. 1623 + 1626 + 167 + 1687 + 2693 + 2695 + 421 + 422 + 423 + 424 + 426 + 427 + 4281 + 431*** + 436*** + 437*** + 4381 + 441*** + 4423 + 4428*** + 444*** + 446*** + 447*** + 4481 + 455 + 456*** + 4581 + 462 + 4661 + 4761 + 473*** + 509 + 5186 + 5193 + 5194 + 5195 + 5196 + 5197)	68	46.420.377	52.431.562
69	TOTAL (rd. 60 la 68)	69	112.771.291	103.416.784
H. PROVIZIOANE				
70	1. Provizioane pentru beneficiile angajaților (ct. 1517)	70	7.158.278	6.830.854
71	2. Alte provizioane (ct. 1511 + 1512 + 1513 + 1514 + 1518)	71	3.300.979	3.882.453
72	TOTAL (rd. 70 + 71)	72	10.459.257	10.713.307
VENITURI ÎN AVANS				
73	1. Subvenții pentru Investiții (ct. 475) - total (rd. 74 + 75), din care:	73	7.458.021	5.733.102
74	Sume de reluat într-o perioadă de până la un an (ct. 475*)	74	1.426.587	1.426.036
75	Sume de reluat într-o perioadă mai mare de un an (ct. 475*)	75	6.031.434	4.307.066
76	2. Venituri înregistrate în avans (ct. 472) - total (rd. 77 + 78), din care:	76		
77	Sume de reluat într-o perioadă de până la un an (ct. 472*)	77		
78	Sume de reluat într-o perioadă mai mare de un an (ct. 472*)	78		
79	3. Venituri în avans aferente activelor primite prin transfer de la clienți (ct. 478) - total (rd. 80 + 81) , din care:	79		
80	Sume de reluat într-o perioadă de până la un an (ct. 478*)	80		
81	Sume de reluat într-o perioadă mai mare de un an (ct. 478*)	81		
82	TOTAL (rd. 73 + 76 + 79)	82	7.458.021	5.733.102
J. CAPITAL ȘI REZERVE				
I. CAPITAL				
83	1. Capital subscris vărsat (ct. 1012)	83	193.486.919	193.486.919
84	2. Capital subscris nevărsat (ct. 1011)	84		

85	3. Capital subscris reprezentând datorii financiare ² (ct. 1027)		85		
302	4. Patrimoniul regiei (ct. 1015)		86		
86	5. Ajustări ale capitalului social/ patrimoniul regiei(ct. 1028)	SOLD C	87	154.795.397	154.795.397
87		SOLD D	88		
88	6. Alte elemente de capitaluri proprii (ct. 103)	SOLD C	89		
89		SOLD D	90	51.409.863	55.382.643
90	TOTAL (rd. 83 + 84 + 85 + 86 + 87 - 88 + 89 - 90)		91	296.872.453	292.899.673
91	II. PRIME DE CAPITAL (ct. 104)		92		
92	III. REZERVE DIN REEVALUARE (ct. 105)		93	400.510.991	424.314.364
	IV. REZERVE				
93	1. Rezerve legale (ct. 1061)		94	10.562.597	11.821.830
94	2. Rezerve statutare sau contractuale (ct. 1063)		95		
95	3. Alte rezerve (ct. 1068)		96	54.043.085	54.043.085
96	TOTAL (rd. 94 la 96)		97	64.605.682	65.864.915
97	Diferențe de curs valutar din conversia situațiilor financiare anuale individuale într-o monedă de prezentare diferită de monedă funcțională (ct. 1072)	SOLD C	98		
98		SOLD D	99		
99	Acțiuni proprii (ct. 109)		100		
100	Câștiguri legate de instrumentele de capitaluri proprii (ct. 141)		101		
101	Pierderi legate de instrumentele de capitaluri proprii (ct. 149)		102		
102	V. REZULTAT REPORTAT, CU EXCEPȚIA REZULTATULUI REPORTAT PROVENIT DIN ADOPTAREA PENTRU PRIMA DATA A IAS 29 (ct. 117)	SOLD C	103	64.864.512	79.024.814
103		SOLD D	104		
104	VI. REZULTAT REPORTAT PROVENIT DIN ADOPTAREA PENTRU PRIMA DATA A IAS 29 (ct. 118)	SOLD C	105		
105		SOLD D	106	156.762.992	156.762.992
106	VII. PROFITUL SAU PIERDEREA LA SFÂRȘITUL PERIOADEI DE RAPORTARE (ct. 121)	SOLD C	107	10.303.227	19.687.503
107		SOLD D	108		

108	Repartizarea profitului (ct. 129)	109	844.856	1.259.232
109	CAPITALURI PROPRII – TOTAL (rd. 91 + 92 + 93 + 97 + 98 - 99 - 100 + 101 - 102 + 103 - 104 + 105 - 106 + 107 - 108 - 109)	110	679.549.017	723.769.045
110	Patrimoniul privat (ct. 1023) ³	111		
111	Patrimoniul public (ct. 1026)	112		
112	CAPITALURI - TOTAL (rd. 110 + 111 + 112)	113	679.549.017	723.769.045

FORMULAR VALIDAT	Suma de control Formular 10: 13358576054 / 33704432741
------------------	--

Semnatuiri ►	Administrator Nume si prenume Moraru Carmen	Intocmit Nume si prenume Lupu Adrian
	Semnatura <i>Moraru Carmen</i>	Calitatea 11--Director economic Nr.do Inregistrare in organismul profesional Semnatura

* Conturi de repartizat după natura elementelor respective.

** Solduri debitoare ale conturilor respective.

*** Solduri creditoare ale conturilor respective.

1) La acest rând nu se cuprind drepturile de utilizare care se încadrează în definiția unei investiții imobiliare și care vor fi prezentate la rd. 10.

2) În acest cont se evidențiază acțiunile care, din punct de vedere al IAS 32, reprezintă datorii financiare.

3) Se va completa de către entitățile cărora le sunt incidente prevederile Ordinului ministrului finanțelor publice și al ministrului delegat pentru buget nr. 668/2014 pentru aprobarea Precizărilor privind întocmirea și actualizarea inventarului centralizat al bunurilor imobile proprietate privată a statului și a drepturilor reale supuse inventarierii, cu modificările și completările ulterioare.

COD 20. SITUAȚIA VENITURILOR SI CHELTUIELILOR la data de 31.12.2021 (lei)
se vor avea în vedere rândurile și corelațiile din coloana Nr. rând și nu cele cuprinse în coloana CodRd

codRd	Denumirea indicatorilor	Nr. rând	Perioada de raportare	
			01.01.2020 - 31.12.2020	01.01.2021 - 31.12.2021
	A	B	1	2
01	Cifra de afaceri netă (rd. 03 + 04 - 05 + 06)	01	252.118.852	271.110.471
306	- din care, cifra de afaceri netă corespunzătoare activității preponderente efectiv desfășurate	02	242.661.555	260.505.075
02	Producția vândută (ct. 701 + 702 + 703 + 704 + 705 + 706 + 708 - ct. 6815*)	03	252.097.217	271.110.471
03	Venituri din vânzarea mărfurilor (ct. 707 - ct. 6815*)	04	21.635	
04	Reduceri comerciale acordate (ct. 709)	05		
05	Venituri din subvenții de exploatare aferente cifrei de afaceri (ct. 7411)	06		
06	Venituri aferente costului producției în curs de execuție(ct. 711 + 712 + 713)	SOLD C	07	
07		SOLD D	08	
08	Venituri din producția de imobilizări și investiții imobiliare (rd. 10 + 11)	09	3.817.802	1.444.396
09	Venituri din producția de imobilizări necorporale și corporale (ct. 721 + 722)	10	3.817.802	1.444.396
10	Venituri din producția de investiții imobiliare (ct. 725)	11		
11	Venituri din activele imobilizate (sau grupurile destinate cedării) deținute în vederea vânzării (ct. 753)	12		
12	Venituri din reevaluarea imobilizărilor (ct. 755)	13		927.515
13	Venituri din investiții imobiliare (ct. 756)	14		
14	Venituri din active biologice și produse agricole (ct. 757)	15		
15	Venituri din subvenții de exploatare (ct. 7412 + 7413 + 7414 + 7415 + 7416 + 7417 + 7419)	16	55.520	4.023
16	Alte venituri din exploatare (ct. 758 + 751), din care	17	8.762.315	3.745.795
17	- venituri din subvenții pentru investiții (ct. 7584)	18	1.309.657	1.610.540
301	- câștiguri din cumpărări în condiții avantajoase (ct. 7587)	19		
18	VENITURI DIN EXPLOATARE - TOTAL (rd. 01 + 07 - 08 + 09 + 12 + 13 + 14 + 15 + 16 + 17)	20	264.754.489	277.232.200
19	a) Cheltuieli cu materiile prime și materialele consumabile (ct. 601 + 602)	21	6.527.286	7.130.928
20	Alte cheltuieli materiale (ct. 603 + 604 + 606 + 608)	22	761.674	624.361
21	b) Alte cheltuieli externe (cu energie și apă) (ct. 605)	23	37.147.746	40.580.401
307	- din care, cheltuieli privind consumul de energie (ct. 6051)	24	36.309.229	39.429.933

A		B	1	2
22	c) Cheltuieli privind mărfurile (ct. 607)	25	71.615	
23	Reduceri comerciale primite (ct. 609)	26		
24	Cheltuieli cu personalul (rd. 28+ 29), din care:	27	96.679.756	104.054.128
25	a) Salarii și indemnizații (ct. 641 + 642 + 643 + 644)	28	93.701.471	100.939.227
26	b) Cheltuieli privind asigurările și protecția socială (ct. 645 + 646)	29	2.978.285	3.114.901
27	a) Ajustări de valoare privind imobilizările (rd. 31 + 32 - 33)	30	47.011.243	50.560.557
28	a.1) Cheltuieli cu amortizările și ajustările pentru depreciere (ct. 6811 + 6813 + 6816 + 6817 + din ct. 6818)	31	50.194.578	50.619.371
303	a.2) Cheltuieli cu amortizarea activelor aferente drepturilor de utilizare a activelor luate în leasing (ct. 685)	32		
29	a.3) Venituri (ct. 7813 + 7816 + din ct. 7818)	33	3.183.335	58.814
30	b) Ajustări de valoare privind activele circulante (rd. 35 - 36)	34	21.209.084	8.337.227
31	b.1) Cheltuieli (ct. 654 + 6814 + din ct. 6818)	35	28.233.634	13.233.674
32	b.2) Venituri (ct. 754 + 7814 + din ct. 7818)	36	7.024.550	4.896.447
33	Alte cheltuieli de exploatare (rd. 38 la 46)	37	41.432.106	39.206.478
34	1. Cheltuieli privind prestațiile externe (ct. 611 + 612 + 613 + 614 + 615 + 621 + 622 + 623 + 624 + 625 + 626 + 627 + 628)	38	33.755.842	34.763.157
35	2. Cheltuieli cu alte impozite, taxe și vărsăminte asimilate; cheltuieli reprezentând transferuri și contribuții datorate în baza unor acte normative speciale (ct. 635 + 6586)	39	3.524.261	3.538.280
36	3. Cheltuieli cu protecția mediului înconjurător (ct. 652)	40		
37	4. Cheltuieli legate de activele imobilizate (sau grupurile destinate cedării) deținute în vederea vânzării (ct. 653)	41		
38	5. Cheltuieli din reevaluarea imobilizărilor (ct. 655)	42	57.171	513.158
39	6. Cheltuieli privind investițiile imobiliare (ct. 656)	43		
40	7. Cheltuieli privind activele biologice (ct. 657)	44		
41	8. Cheltuieli privind calamitățile și alte evenimente similare (ct. 6587)	45		
42	9. Alte cheltuieli (ct. 651 + 6581 + 6582 + 6583 + 6584 + 6585 + 6588)	46	4.094.832	391.883
43	Ajustări privind provizioanele (rd. 48 - 49)	47	196.550	296.282
44	- Cheltuieli (ct. 6812)	48	1.516.547	1.799.080
45	- Venituri (ct. 7812)	49	1.319.997	1.502.798
46	CHELTUIELI DE EXPLOATARE – TOTAL (rd. 21 la 23 + 25 - 26 + 27 + 30 + 34 + 37 + 47)	50	251.037.060	250.790.362

PROFITUL SAU PIERDEREA DIN EXPLOATARE:

47	- Profit (rd. 20 - 50)	51	13.717.429	26.441.838
48	- Pierdere (rd. 50 - 20)	52	0	0
49	Venituri din acțiuni deținute la filiale (ct. 7611)	53		
50	Venituri din acțiuni deținute la entități asociate (ct. 7612)	54	717.887	765.318
51	Venituri din acțiuni deținute la entități asociate și entități controlate în comun (ct. 7613)	55		
52	Venituri din operațiuni cu titluri și alte instrumente financiare (ct. 762)	56		
53	Venituri din operațiuni cu instrumente derivate (ct. 763)	57		
54	Venituri din diferențe de curs valutar (ct. 765)	58	567.450	195.522
55	Venituri din dobânzi (ct. 766)	59	280.121	732.961
56	- din care, veniturile obținute de la entitățile din grup	60		
57	Venituri din subvenții de exploatare pentru dobânda datorată (ct. 7418)	61		
58	Venituri din investiții financiare pe termen scurt (ct. 7617)	62		
308	Venituri din amânarea încasării peste termenele normale de creditare (ct. 7681)	63		
59	Alte venituri financiare (ct. 7615 + 764 + 767 + 7688)	64		
60	VENITURI FINANCIARE – TOTAL (rd. 53 la 59 + 61 la 64)	65	1.565.458	1.693.801
61	Ajustări de valoare privind imobilizările financiare și investițiile financiare deținute ca active circulante (rd. 67 - 68)	66		
62	- Cheltuieli (ct. 686)	67		
63	- Venituri (ct. 786)	68		
64	Cheltuieli privind operațiunile cu titluri și alte instrumente financiare (ct. 661)	69		
65	Cheltuieli privind operațiunile cu instrumente derivate (ct. 662)	70		
66	Cheltuieli privind dobânzile (ct. 666)	71	1.029.410	1.556.666
67	- din care, cheltuielile în relația cu entitățile din grup	72		
309	Cheltuieli cu amânarea plății peste termenele normale de creditare (ct. 6681)	73		
304	Cheltuieli privind dobânzile aferente contractelor de leasing (ct. 6685)	74		

68	Alte cheltuieli financiare (ct. 663 + 664 + 665 + 667 + 6682 + 6688)	75	841.225	711.231
69	CHELTUIELI FINANCIARE – TOTAL (rd. 66 + 69 + 70 + 71 + 73 + 74 + 75)	76	1.870.635	2.267.897
PROFITUL SAU PIERDEREA FINANCIAR(Ă):				
70	- Profit (rd. 65 - 76)	77	0	0
71	- Pierdere (rd. 76 - 65)	78	305.177	574.096
72	VENITURI TOTALE (rd. 20 + 65)	79	266.319.947	278.926.001
73	CHELTUIELI TOTALE (rd. 50 + 76)	80	252.907.695	253.058.259
PROFITUL SAU PIERDEREA BRUT(Ă):				
74	- Profit (rd. 79 - 80)	81	13.412.252	25.867.742
75	- Pierdere (rd. 80 - 79)	82	0	0
76	Impozitul pe profit curent (ct. 691)	83	6.593.895	5.497.137
77	Impozitul pe profit amânat (ct. 692)	84		2.057.003
78	Venituri din impozitul pe profit amânat (ct. 792)	85	3.484.870	1.373.901
305	Cheltuieli cu impozitul pe profit, determinate de incertitudinile legate de tratamente fiscale (ct. 693)	86		
302	Impozitul specific unor activități (ct. 695)	87		
79	Alte impozite ne reprezentate la elementele de mai sus (ct. 698)	88		
PROFITUL SAU PIERDEREA NET(Ă) A PERIOADEI DE RAPORTARE:				
80	- Profit (rd. 81 - 83 - 84 + 85 - 86 - 87 - 88)	89	10.303.227	19.687.503
81	- Pierdere (rd. 82 + 83 + 84 - 85 + 86 + 87 + 88); (rd. 83 + 84 + 86 + 87 + 88 - 85 - 81)	90	0	0
FORMULAR VALIDAT		Suma de control Formular 20: 4259318787 / 33704432741		

Semnături ►

Administrator
Nume si prenume
Moraru Carmen

Semnatura

Director General
Proctia Dragot-Casmin-Lucian

Intocmit
Nume si prenume
Lupu Adrian

Calitatea

11--Director economic

Nr.de Inregistrare in organismul profesional

Semnatura

***) Conturi de repartizat după natura elementelor respective.**

La rândul 28 - se cuprind și drepturile colaboratorilor, stabilite potrivit legislației muncii, care se preiau din rulajul debitor al contului 621 „Cheltuieli cu colaborarii”, analitic „Colaboratori persoane fizice”.

COD 30. DATE INFORMATIVE la data de 31.12.2021 (lei) se vor avea în vedere rândurile și corelațiile din coloana Nr. rând și nu cele cuprinse în coloana CodRd				
codRd	I. Date privind rezultatul înregistrat	Nr. rând	Nr. unitati	Sume
	A	B	1	2
01	Unități care au înregistrat profit	01	1	19.687.503
02	Unități care au înregistrat pierdere	02	0	0
03	Unități care nu au înregistrat nici profit, nici pierdere	03	0	0
	II. Date privind plățile restante	Nr. rând	Total (col.2 + 3)	Din care:
	A	B	1	Pentru activitatea curentă 2 Pentru activitatea de investiții 3
04	Plăți restante – total (rd.05 + 09 +15 la 17 + 19), din care:	04	0	0
05	Furnizori restanți – total (rd. 06 la 08), din care:	05	0	0
06	- peste 30 de zile	06	0	0
07	- peste 90 de zile	07	0	0
08	- peste 1 an	08	0	0
09	Obligații restante față de bugetul asigurărilor sociale – total (rd.10 la 14), din care:	09	0	0
10	- contribuții pentru asigurări sociale de stat datorate de angajatori, salariați și alte persoane asimilate	10	0	0
11	- contribuții pentru fondul asigurărilor sociale de sănătate	11	0	0
12	- contribuția pentru pensia suplimentară	12	0	0
13	- contribuții pentru bugetul asigurărilor pentru șomaj	13	0	0
14	- alte datorii sociale	14	0	0
15	Obligații restante față de bugetele fondurilor speciale și alte fonduri	15	0	0
16	Obligații restante față de alți creditori	16	0	0
17	Impozite, taxe și contribuții neplătite la termenul stabilit la bugetul de stat, din care:	17	0	0
301	- contribuția asiguratorie pentru muncă	18	0	0
18	Impozite și taxe neplătite la termenul stabilit la bugetele locale	19	0	0
	III. Număr mediu de salariați	Nr. rând	31 decembrie 2020	31 decembrie 2021
	A	B	1	2
19	Număr mediu de salariați	20	1.224	1.204
20	Numărul efectiv de salariați existenți la sfârșitul perioadei, respectiv la data de 31 decembrie	21	1.255	1.235

A		B	1	
IV. Redevențe plătite în cursul perioadei de raportare, subvenții încasate și creanțe restante		Nr. rând	Sume	
A		B	1	
21	Redevențe plătite în cursul perioadei de raportare pentru bunurile din domeniul public, primite în concesiune, din care:	22	0	
22	- redevențe pentru bunurile din domeniul public plătite la bugetul de stat	23	0	
23	Redevență minieră plătită la bugetul de stat	24	0	
24	Redevență petrolieră plătită la bugetul de stat	25	0	
25	Chirii plătite în cursul perioadei de raportare pentru terenuri ¹⁾	26	0	
26	Venituri brute din servicii plătite către persoane nerezidente, din care:	27	489.314	
27	- impozitul datorat la bugetul de stat	28	19.958	
28	Venituri brute din servicii plătite către persoane nerezidente din statele membre ale Uniunii Europene, din care:	29	225.513	
29	- impozitul datorat la bugetul de stat	30	6.767	
30	Subvenții încasate în cursul perioadei de raportare, din care:	31	0	
31	- subvenții încasate în cursul perioadei de raportare aferente activelor	32	0	
32	- subvenții aferente veniturilor, din care:	33	0	
33	- subvenții pentru stimularea ocupării forței de muncă*)	34	0	
316	- subvenții pentru energie din surse regenerabile	35	0	
317	- subvenții pentru combustibili fosili	36	0	
34	Creanțe restante, care nu au fost încasate la termenele prevăzute în contractele comerciale și/sau în actele normative în vigoare, din care:	37	51.235.687	
35	- creanțe restante de la entități din sectorul majoritar sau integral de stat	38	45.269.679	
36	- creanțe restante de la entități din sectorul privat	39	5.966.008	
V. Tichete acordate salariaților		Nr. rând	Sume	
A		B	1	
37	Contravaloarea tichetelor acordate salariaților	40	7.936.658	
302	Contravaloarea tichetelor acordate altor categorii de beneficiari, alții decât salariații	41	0	
VI. Cheltuieli efectuate pentru activitatea de cercetare – dezvoltare**)		Nr. rând	31 decembrie 2020	31 decembrie 2021
A		B	1	2
38	Cheltuieli de cercetare - dezvoltare	42	0	0
318	- din care, efectuate în scopul diminuării impactului activității entității asupra mediului sau al dezvoltării unor noi tehnologii sau a unor produse mai sustenabile	43	0	0

39	- după surse de finanțare (rd. 45 + 46), din care	44	0	0
40	- din fonduri publice	45	0	0
41	- din fonduri private	46	0	0
42	- după natura cheltuielilor (rd. 48 + 49)	47	0	0
43	- cheltuieli curente	48	0	0
44	- cheltuieli de capital	49		
	VII. Cheltuieli de inovare ***)	Nr. rând	31 decembrie 2020	31 decembrie 2021
	A	B	1	2
45	Cheltuieli de inovare	50	0	0
319	- din care, efectuate în scopul diminuării impactului activității entității asupra mediului sau al dezvoltării unor noi tehnologii sau a unor produse mai sustenabile	51	0	0
	VIII. Alte informații	Nr. rând	31 decembrie 2020	31 decembrie 2021
	A	B	1	2
46	Avansuri acordate pentru imobilizări necorporale (ct. 4094), din care:	52	0	
303	- avansuri acordate entităților neafiliate nerezidente pentru imobilizări necorporale (din ct. 4094)	53	0	0
304	- avansuri acordate entităților afiliate nerezidente pentru imobilizări necorporale (din ct. 4094)	54	0	0
47	Avansuri acordate pentru imobilizări corporale (ct. 4093), din care:	55	0	0
305	- avansuri acordate entităților neafiliate nerezidente pentru imobilizări corporale (din ct. 4093)	56	0	0
306	- avansuri acordate entităților afiliate nerezidente pentru imobilizări corporale (din ct. 4093)	57	0	0
48	Imobilizări financiare, în sume brute (rd. 59 + 65), din care:	58	1.289.350	1.613.302
49	Acțiuni deținute la entitățile afiliate, interese de participare, alte titluri imobilizate și obligațiuni, în sume brute (rd. 60 + 61 + 62 + 64), din care:	59	728.490	728.490
50	- acțiuni necotate emise de rezidenți	60	728.450	728.450
51	- părți sociale emise de rezidenți	61	40	40
52	- acțiuni și părți sociale emise de nerezidenți, din care	62	0	0
307	- dețineri de cel puțin 10%	63	0	0
53	- obligațiuni emise de nerezidenți	64	0	0
54	Creanțe imobilizate, în sume brute (rd. 66 + 67), din care:	65	560.860	884.812
55	- creanțe imobilizate în lei și exprimate în lei, a căror decontare se face în funcție de cursul unei valute (din ct. 267)	66	69.798	408.820
56	- creanțe imobilizate în valută (din ct. 267)	67	491.062	475.992

57	Creanțe comerciale, avansuri pentru cumpărări de bunuri de natura stocurilor și pentru prestări de servicii acordate furnizorilor și alte conturi asimilate, în sume brute (ct. 4091 + 4092 + 411 + 413 + 418 + 4642), din care:	68	67.165.099	58.773.785
58	- creanțe comerciale în relația cu entitățile neafiliate nerezidente, avansuri pentru cumpărări de bunuri de natura stocurilor și pentru prestări de servicii acordate furnizorilor neafiliați nerezidenți și alte conturi asimilate, în sume brute în relație cu neafiliații nerezidenți (din ct. 4091 + din ct. 4092 + din ct. 411 + din ct. 413 + din ct. 418 + din ct.4642)	69	9.641	18.513
308	- creanțe comerciale în relația cu entitățile afiliate nerezidente, avansuri pentru cumpărări de bunuri de natura stocurilor și pentru prestări de servicii acordate furnizorilor afiliați nerezidenți și alte conturi asimilate, în sume brute în relație cu afiliații nerezidenți (din ct. 4091 + din ct. 4092 + din ct. 411 + din ct. 413 + din ct. 418 + din ct.4642)	70	0	0
59	Creanțe neîncasate la termenul stabilit (din ct. 4091 + din ct. 4092 + din ct. 411 + din ct. 413)	71	48.435.252	51.235.687
60	Creanțe în legătură cu personalul și conturi asimilate (ct. 425 + 4282)	72	22.850	24.488
61	Creanțe în legătură cu bugetul asigurărilor sociale și bugetul statului (din ct. 431 + 436 + 437 + 4382 + 441 + 4424 + 4428 + 444 + 445 + 446 + 447 + 4482), (rd.74 la 78), din care:	73	1.187.555	2.255.328
62	- creanțe în legătură cu bugetul asigurărilor sociale (ct. 431 + 437 + 4382)	74	1.142.983	1.871.074
63	- creanțe fiscale în legătură cu bugetul statului (ct. 436 + 441 + 4424 + 4428 + 444 + 446)	75	37.285	374.357
64	- subvenții de încasat (ct. 445)	76	0	0
65	- fonduri speciale - taxe și vărsăminte asimilate (ct. 447)	77	0	0
66	- alte creanțe în legătură cu bugetul statului (ct. 4482)	78	7.287	9.897
67	Creanțele entității în relațiile cu entitățile afiliate (ct.451), din care:	79	1.508.061	1.508.061
68	- creanțe cu entități afiliate nerezidente (din ct.451), din care:	80	0	0
69	- creanțe comerciale cu entități afiliate nerezidente (din ct.451)	81	0	0
70	Creanțe în legătură cu bugetul asigurărilor sociale și bugetul statului neîncasate la termenul stabilit (din ct. 431 + din ct.436 + din ct. 437 + din ct. 4382 + din ct. 441 + din ct. 4424 + din ct. 4428 + din ct. 444 + din ct. 445 + din ct. 446 + din ct. 447 + din ct. 4482)	82	0	0
71	Creanțe din operațiuni cu instrumente derivate (ct. 4652)	83	0	0
72	Alte creanțe (ct. 453 + 456 + 4582 + 461 + 4662 + 471 + 473 + 4762), din care:	84	531.542	3.600.982
73	- decontări cu entitățile asociate și entitățile controlate în comun, decontări cu acționarii privind capitalul și decontări din operațiuni în participație (ct. 453 + 456 + 4582)	85	0	0
74	- alte creanțe în legătură cu persoanele fizice și persoanele juridice, altele decât creanțele în legătură cu instituțiile publice (instituțiile statului) (din ct. 461 + 4662+ din ct. 471 + din ct. 473)	86	531.542	3.598.438
75	- sumele preluate din contul 542 "Avansuri de trezorerie" reprezentând avansurile de trezorerie, acordate potrivit legii și nedecontate până la data de raportare (din ct. 461)	87	0	0
76	Dobânzi de încasat (ct. 5187), din care:	88	0	0

77	- de la nerezidenți	89	0	0
314	Dobânzi de încasat de la nerezidenți (din ct. 4518 + din ct. 4538)	90	0	0
78	Valoarea împrumuturilor acordate operatorilor economici****)	91	0	0
79	Investiții pe termen scurt, în sume brute (ct. 505 + 506 + 507 + din ct. 508), din care:	92	15.000.000	90.000.000
80	- acțiuni necotate emise de rezidenți	93	0	0
81	- părți sociale emise de rezidenți	94	0	0
82	- acțiuni emise de nerezidenți	95	0	0
83	- obligațiuni emise de nerezidenți	96	0	0
320	- dețineri de obligațiuni verzi	97	0	0
84	Alte valori de încasat (ct. 5113 + 5114)	98	0	0
85	Casa în lei și în valută (rd. 100 + 101), din care:	99	23.617	36.707
86	- în lei (ct. 5311)	100	23.617	36.707
87	- în valută (ct. 5314)	101	0	0
88	Conturi curente la bănci în lei și în valută (rd. 103 + 105), din care:	102	14.418.860	14.959.160
89	- în lei (ct. 5121), din care:	103	14.288.920	14.687.942
90	- conturi curente în lei deschise la bănci nerezidente	104	0	0
91	- în valută (ct. 5124), din care:	105	129.940	271.218
92	- conturi curente în valută deschise la bănci nerezidente	106	0	0
93	Alte conturi curente la bănci și acreditive (rd. 108 + 109), din care:	107	30.850.211	17.342.410
94	- sume în curs de decontare, acreditive și alte valori de încasat, în lei (ct. 5112 + din ct. 5125 + 5411)	108	23.164.359	17.342.410
95	- sume în curs de decontare și acreditive în valută (din ct. 5125 + 5414)	109	7.685.852	0
96	Datorii (rd. 111 + 114 + 117 + 118 + 121 + 124 + 127 + 128 + 133 + 137 + 140 + 141 + 147), din care:	110	117.021.475	112.823.227
97	Credite bancare externe pe termen scurt (credite primite de la instituții financiare nerezidente pentru care durata contractului de credit este mai mică de 1 an) (din ct. 519), (rd. 112 + 113), din care:	111	8.229.286	8.362.289
98	- în lei	112	0	0
99	- în valută	113	8.229.286	8.362.289

100	Credite bancare externe pe termen lung (credite primite de la instituții financiare nerezidente pentru care durata contractului de credit este mai mare sau egală cu 1 an) (din ct. 162), (rd. 115 + 116), din care:	114	30.725.914	22.860.222
101	- în lei	115	0	0
102	- în valută	116	30.725.914	22.860.222
103	Credite de la trezoreria statului și dobânzile aferente (ct. 1626 + din ct. 1682)	117	0	0
104	Alte împrumuturi și dobânzile aferente (ct. 166 + 1685 + 1686 + 1687), (rd. 119 + 120), din care:	118	193.095	155.316
105	- în lei și exprimate în lei, a căror decontare se face în funcție de cursul unei valute	119	0	0
106	- în valută	120	193.095	155.316
107	Alte împrumuturi și datorii asimilate (ct. 167), din care:	121	259.570	300.019
108	- valoarea concesiunilor primite (din ct. 167)	122		
321	- valoarea obligațiunilor verzi emise de entitate	123		
109	Datorii comerciale, avansuri primite de la clienți și alte conturi asimilate, în sume brute (ct. 401 + 403 + 404 + 405 + 408 + 419 + 4641), din care:	124	15.698.219	15.916.678
110	- datorii comerciale în relația cu entitățile neafiliate nerezidente, avansuri primite de la clienți neafiliați nerezidenți și alte conturi asimilate, în sume brute în relație cu neafiliații nerezidenți (din ct. 401 + din ct. 403 + din ct. 404 + din ct. 405 + din ct. 408 + din ct. 419 + din ct.4641)	125	407.142	307.845
309	- datorii comerciale în relația cu entitățile afiliate nerezidente, avansuri primite de la clienți afiliați nerezidenți și alte conturi asimilate, în sume brute în relație cu afiliații nerezidenți (din ct. 401 + din ct. 403 + din ct. 404 + din ct. 405 + din ct. 408 + din ct. 419 + din ct.4641)	126	0	0
111	Datorii în legătură cu personalul și conturi asimilate (ct. 421 + 422 + 423 + 424 + 426+ 427 + 4281)	127	3.458.939	3.523.698
112	Datorii în legătură cu bugetul asigurărilor sociale și bugetul statului (ct. 431 + 436 + 437 + 4381 + 441 + 4423 + 4428 + 444 + 446 + 447 + 4481), (rd. 129 la 132), din care:	128	58.235.716	61.493.817
113	- datorii în legătură cu bugetul asigurărilor sociale (ct. 431 + 437 + 4381)	129	3.381.495	3.258.153
114	- datorii fiscale în legătură cu bugetul statului (ct.436 + 441 + 4423 + 4428 +444 + 446)	130	54.773.019	58.147.016
115	- fonduri speciale – taxe și vărsăminte asimilate (ct. 447)	131	81.202	88.648
116	- alte datorii în legătură cu bugetul statului (ct.4481)	132	0	0
117	Datoriile entității în relațiile cu entitățile afiliate(ct. 451), din care:	133	0	0
118	- datorii cu entități afiliate nerezidente ²⁾ (din ct. 451), din care:	134	0	0
310	- cu scadența inițială mai mare de un an	135	0	0
119	- datorii comerciale cu entități afiliate nerezidente indiferent de scadență (din ct. 451)	136	0	0

120	Sume datorate acționarilor/asociațiilor (ct. 455), din care:	137	0	0
121	- sume datorate acționarilor/asociațiilor persoane fizice	138	0	0
122	- sume datorate acționarilor/asociațiilor persoane juridice	139	0	0
123	Datorii din operațiuni cu instrumente derivate (ct. 4651)	140	0	0
124	Alte datorii (ct. 269 + 453 + 456 + 457 + 4581 + 462 + 4661+ 472 + 473 + 4761 + 478 + 509), din care:	141	220.736	211.188
125	- decontări cu entitățile asociate și entitățile controlate în comun, decontări cu acționarii privind capitalul, dividende și decontări din operații în participație (ct. 453 + 456 + 457 + 4581)	142	0	0
126	- alte datorii în legătură cu persoanele fizice și persoanele juridice, altele decât datoriile în legătură cu instituțiile publice (instituțiile statului) ³⁾ (din ct. 462 + ct. 4661+ din ct. 472 + din ct. 473)	143	220.736	207.741
127	- subvenții nereluate la venituri (din ct. 472)	144	0	0
128	- vărsăminte de efectuat pentru imobilizări financiare și investiții pe termen scurt (ct. 269 + 509)	145	0	0
129	- venituri în avans aferente activelor primite prin transfer de la clienți (ct. 478)	146	0	0
130	Dobânzi de plătit (ct. 5186), din care:	147	0	0
311	- către nerezidenți	148	0	0
315	Dobânzi de plătit către nerezidenți (din ct. 4518 + din ct. 4538)	149	0	0
131	Valoarea împrumuturilor primite de la operatorii economici****)	150	0	0
132	Capital subscris vărsat (ct. 1012) din care:	151	193.486.919	193.486.919
133	- acțiuni cotate 4)	152	0	0
134	- acțiuni necotate 5)	153	193.486.919	193.486.919
135	- părți sociale	154	0	0
136	- capital subscris vărsat de nerezidenți (din ct.1012)	155	0	0
137	Brevete și licențe (din ct.205)	156	24.148.999	24.006.092
	IX. Informații privind cheltuielile cu colaboratorii	Nr. rand	31 decembrie 2020	31 decembrie 2021
	A	B	1	2
138	Cheltuieli cu colaboratorii (ct. 621)	157	0	0
	X. Informații privind bunurile din domeniul public al statului	Nr. rand	31 decembrie 2020	31 decembrie 2021
	A	B	1	2
139	Valoarea bunurilor din domeniul public al statului aflate în administrare	158	0	0
140	Valoarea bunurilor din domeniul public al statului aflate în concesiune	159	0	0

141	Valoarea bunurilor din domeniul public al statului închiriate	160	0	0		
XI. Informații privind bunurile din proprietatea privată a statului supuse inventarierii cf. OMFP nr. 668/2014		Nr. rand	31 decembrie 2020	31 decembrie 2021		
A		B	1	2		
142	Valoarea contabilă netă a bunurilor ⁶⁾	161	0	0		
XII. Capital social vărsat		Nr. rand	31 decembrie 2020		31 decembrie 2021	
			Suma (col.1)	% ⁷⁾ (col.2)	Suma (col.3)	% ⁷⁾ (col.4)
A		B	1	2	3	4
143	Capital social vărsat (ct. 1012) ⁷⁾ (rd. 163 + 166 + 170 + 171 + 172 + 173), din care:	162	193.486.919	X	193.486.919	X
144	- deținut de instituții publice (rd. 164 + 165), din care:	163	0	0	0	0
145	- deținut de instituții publice de subordonare centrală;	164	0	0	0	0
146	- deținut de instituții publice de subordonare locală;	165	0	0	0	0
147	- deținut de societățile cu capital de stat, din care:	166	193.486.919	100	193.486.919	100
148	- cu capital integral de stat;	167	193.486.919	100	193.486.919	100
149	- cu capital majoritar de stat;	168	0	0	0	0
150	- cu capital minoritar de stat;	169	0	0	0	0
151	- deținut de regii autonome	170	0	0	0	0
152	- deținut de societățile cu capital privat	171	0	0	0	0
153	- deținut de persoane fizice	172	0	0	0	0
154	- deținut de alte entități	173	0	0	0	0
		Nr. rand	Sume (lei)			
A		B	2020		2021	
155	XIII. Dividende/vărsăminte convenite bugetului de stat sau local, de repartizat din profitul exercițiului financiar de către companiile naționale, societățile naționale, societățile și regiile autonome, din care:	174	0	0	0	0

	A	B	1	2
156	- către instituții publice centrale;	175	0	0
157	- către instituții publice locale;	176	0	0
158	- către alți acționari la care statul/unitățile administrativ teritoriale/ instituțiile publice dețin direct/indirect acțiuni sau participații indiferent de ponderea acestora.	177	0	0
		Nr. rand	Sume (lei)	
	A	B	2020	2021
159	XIV. Dividende/vărsăminte convenite bugetului de stat sau local și virate în perioada de raportare din profitul reportat al companiilor naționale, societăților naționale, societăților și al regiilor autonome, din care:	178	0	0
160	- dividende/vărsăminte din profitul exercițiului financiar al anului precedent, din care virate:	179	0	0
161	- către instituții publice centrale;	180	0	0
162	- către instituții publice locale;	181	0	0
163	- către alți acționari la care statul/unitățile administrativ teritoriale/ instituțiile publice dețin direct/indirect acțiuni sau participații indiferent de ponderea acestora.	182	0	0
164	- dividende/vărsăminte din profitul exercițiilor financiare anterioare anului precedent, din care virate:	183	0	0
165	- către instituții publice centrale;	184	0	0
166	- către instituții publice locale;	185	0	0
167	- către alți acționari la care statul/unitățile administrativ teritoriale/ instituțiile publice dețin direct/indirect acțiuni sau participații indiferent de ponderea acestora.	186	0	0
	XV. Dividende distribuite acționarilor din profitul reportat	Nr. rand	Sume (lei)	
	A	B	2020	2021
313	- Dividende distribuite acționarilor în perioada de raportare din profitul reportat	187	0	0
	XVI. Repartizări interimare de dividende potrivit Legii nr. 163/2018	Nr. rand	Sume (lei)	
	A	B	2020	2021
312	- dividendele Interimare repartizate ^{B)}	188	0	0
	XVII. Creanțe preluate prin cesionare de la persoane juridice *****)	Nr. rand	Sume (lei)	
			31 decembrie 2020	31 decembrie 2021
	A	B	1	2
168	Creanțe preluate prin cesionare de la persoane juridice (la valoarea nominală), din care:	189	0	0
169	- creanțe preluate prin cesionare de la persoane juridice afiliate	190	0	0
170	Creanțe preluate prin cesionare de la persoane juridice (la cost de achiziție), din care:	191	0	0
171	- creanțe preluate prin cesionare de la persoane juridice afiliate	192	0	0

	XVIII. Venituri obținute din activități agricole *****)	Nr. rand	Sume (lei)	
			31 decembrie 2020	31 decembrie 2021
	A	B	1	2
172	Venituri obținute din activități agricole	193	0	0
322	XVIV. Cheltuieli privind calamitățile și alte evenimente similare (ct. 6587), din care:	194	0	0
323	- inundații	195	0	0
324	- secetă	196	0	0
325	- alunecări de teren	197	0	0

FORMULAR VALIDAT

Suma de control Formular 30: 3269838145 / 33704432741

Semnatuiri ►

 Administrator
 Nume si prenume
 Moraru Carmen

 Intocmit
 Nume si prenume
 Lupu Adrian

Semnatuira

 Director General
 Preeda Bogdan-Cosmin-Lucian

Calitatea

11--Director economic

Nr.de inregistrare in organismul profesional

Semnatuira

*) Subvenții pentru stimularea ocupării forței de muncă (transferuri de la bugetul statului către angajator) - reprezintă sumele acordate angajatorilor pentru plata absolvenților instituțiilor de învățământ, stimularea șomerilor care se încadrează în muncă înainte de expirarea perioadelor de șomaj, stimularea angajatorilor care încadrează în muncă pe perioadă nedeterminată șomeri în vârstă de peste 45 ani, șomeri întreținători unici de familie sau șomeri care în termen de 3 ani de la data angajării îndeplinesc condițiile pentru a solicita pensia anticipată parțială sau de acordare a pensiei pentru limita de vârstă, ori pentru alte situații prevăzute prin legislația în vigoare privind sistemul asigurărilor pentru șomaj și stimularea ocupării forței de muncă.

**) Se va completa cu cheltuielile efectuate pentru activitatea de cercetare-dezvoltare, respectiv cercetarea fundamentală, cercetarea aplicativă, dezvoltarea tehnologică și inovarea, stabilite potrivit prevederilor Ordonanței Guvernului nr. 57/2002 privind cercetarea științifică și dezvoltarea tehnologică, aprobată cu modificări și completări prin Legea nr. 324/2003, cu modificările și completările ulterioare.

***) Se va completa cu cheltuielile efectuate pentru activitatea de inovare.

La completarea rândurilor corespunzătoare capitolelor VI și VII sunt avute în vedere prevederile Regulamentului de punere în aplicare (UE) 2020/1197 al Comisiei din 30 iulie 2020 de stabilire a specificațiilor tehnice și a modalităților în temeiul Regulamentului (UE) 2019/2152 al Parlamentului European și al Consiliului privind statisticile europene de întreprindere și de abrogare a 10 acte juridice în domeniul statisticilor de întreprindere, publicat în Jurnalul Oficial al Uniunii Europene, seria L, nr. 271 din 18 august 2020. Prin acest Regulament a fost abrogat Regulamentul de punere în aplicare (UE) nr. 995/2012 al Comisiei din 26 octombrie 2012 de stabilire a normelor de punere în aplicare a Deciziei nr. 1.608/2003/CE a Parlamentului European și al Consiliului privind producția și dezvoltarea statisticilor comunitare în domeniul științei și al tehnologiei.

****) În categoria operatorilor economici nu se cuprind entitățile reglementate și supravegheate de Banca Națională a României, respectiv Autoritatea de Supraveghere Financiară, societățile reclassificate în sectorul administrației publice și instituțiile fără scop lucrativ în serviciul gospodăriilor populației.

*****) Pentru creanțele preluate prin cesionare de la persoane juridice se vor completa atât valoarea nominală a acestora, cât și costul lor de achiziție.

Pentru statutul de „persoane juridice afiliate” se vor avea în vedere prevederile art. 7 pct. 26 lit. c) și d) din Legea nr. 227/2015 privind Codul fiscal, cu modificările și completările ulterioare.

*****) Conform art. 11 din Regulamentul Delegat (UE) nr. 639/2014 al Comisiei din 11 martie 2014 de completare a Regulamentului (UE) nr. 1307/2013 al Parlamentului European și al Consiliului de stabilire a unor norme privind plățile directe acordate fermierilor prin scheme de sprijin în cadrul politicii agricole comune și de modificare a anexei X la regulamentul menționat, „(1) ... veniturile obținute din activitățile agricole sunt veniturile care au fost obținute de un fermier din activitatea sa agricolă în sensul articolului 4 alineatul (1) litera (c) din regulamentul menționat (R (UE) 1307/2013), în cadrul exploatației sale, inclusiv sprijinul din partea Uniunii din Fondul european de garantare agricolă (FEAGA) și din Fondul european agricol pentru dezvoltare rurală (FEADR), precum și orice ajutor național acordat pentru activități agricole, cu excepția plăților directe naționale complementare în temeiul articolelor 18 și 19 din Regulamentul (UE) nr. 1307/2013. Veniturile obținute din prelucrarea produselor agricole în sensul articolului 4 alineatul (1) litera (d) din Regulamentul (UE) nr. 1307/2013 ale exploatației sunt considerate venituri din activități agricole cu condiția ca produsele prelucrate să rămână proprietatea fermierului și ca o astfel de prelucrare să aibă ca rezultat un alt produs agricol în sensul articolului 4 alineatul (1) litera (d) din Regulamentul (UE) nr. 1307/2013.

Orice alte venituri sunt considerate venituri din activități neagricole.

(2) În sensul alineatului (1), „venituri” înseamnă veniturile brute, înainte de deduceri costurilor și impozitelor aferente. ...”.

- 1) Se vor include chiriile plătite pentru terenuri ocupate (culturi agricole, pășuni, fânețe etc.) și aferente spațiilor comerciale (terase etc.) aparținând proprietarilor privați sau unor unități ale administrației publice, inclusiv chiriile pentru folosirea luciului de apă în scop recreativ sau în alte scopuri (pescuit etc.).
- 2) Valoarea înscrisă la rândul „datorii cu entități afiliate nerezidente (din ct. 451), din care:” NU se calculează prin însumarea valorilor de la rândurile „cu scadența inițială mai mare de un an” și „datorii comerciale cu entitățile afiliate nerezidente indiferent de scadență (din ct. 451)”.
- 3) În categoria „Alte datorii în legătură cu persoanele fizice și persoanele juridice, altele decât datoriile în legătură cu instituțiile publice (instituțiile statului)” nu se vor înscrice subvențiile aferente veniturilor existente în soldul contului 472.
- 4) Titluri de valoare care conferă drepturi de proprietate asupra societăților, care sunt negociabile și tranzacționate, potrivit legii.
- 5) Titluri de valoare care conferă drepturi de proprietate asupra societăților, care nu sunt tranzacționate.
- 6) Se va completa de către operatorii economici cărora le sunt incidente prevederile Ordinului ministrului finanțelor publice și al ministrului delegat pentru buget nr. 668/2014 pentru aprobarea Precizărilor privind întocmirea și actualizarea inventarului centralizat al bunurilor imobile proprietate privată a statului și a drepturilor reale supuse inventarierii, cu modificările și completările ulterioare.
- 7) La secțiunea „XII Capital social vărsat” la rd. 163 - 173 în col. 2 și col. 4 entitățile vor înscrice procentul corespunzător capitalului social deținut în totalul capitalului social vărsat înscris la rd. 162.
- 8) La acest rând se cuprind dividendele repartizate potrivit Legii nr. 163/2018 pentru modificarea și completarea Legii contabilității nr. 82/1991, modificarea și completarea Legii societăților nr. 31/1990, precum și modificarea Legii nr. 1/2005 privind organizarea și funcționarea cooperativei.

COD40. SITUATIA ACTIVELOR IMOBILIZATE la data de 31.12.2021						-lei
Elemente de imobilizari	Nr. rand	Valori brute				
		Sold Inital	Cresteri	Reduceri		Sold final (col.5 = 1 + 2 - 3)
				Total	Din care: dezmembrari si casari	
A	B	1	2	3	4	5
I. Imobilizări necorporale						
Cheltuieli de dezvoltare	01				X	
Active necorporale de explorare și evaluare a resurselor minerale	02				X	
Alte imobilizări	03	35.612.605	220.965	1.103.853	X	34.729.717
Avansuri acordate pentru imobilizări necorporale	04				X	
TOTAL (rd. 01 la 04)	05	35.612.605	220.965	1.103.853	X	34.729.717
II. Imobilizări corporale						
Terenuri și amenajări de terenuri	06	473.252.562	21.924.171	2.216.997	X	492.959.736
Construcții	07	158.871.047	12.850.467	65.814.829	49.585	105.906.685
Instalații tehnice și mașini	08	828.358.391	-4.688.468	23.186.574	23.185.245	800.483.349
Alte instalații, utilaje și mobilier	09	4.422.475	-191.242	21.526	21.526	4.209.707
Investiții imobiliare	10					
Active corporale de explorare și evaluare a resurselor minerale	11					
Plante productive	12					
Imobilizări corporale în curs de execuție	13	20.188.723	2.229.910	5.177.367		17.241.246
Investiții imobiliare în curs de execuție	14					
Avansuri acordate pentru imobilizări corporale	15		4.908			4.908
TOTAL (rd. 06 la 15)	16	1.485.093.198	32.129.746	96.417.313	23.256.356	1.420.805.631
III. Active biologice productive	17				X	
IV. Drepturi de utilizare a activelor luate în leasing	18				X	
V. Imobilizări financiare	19	1.289.350	400.608	76.655	X	1.613.303
ACTIVE IMOBILIZATE –TOTAL (rd. 05 + 16 + 17 + 18 + 19)	20	1.521.995.153	32.751.319	97.597.821	23.256.356	1.457.148.651

► SITUAȚIA AMORTIZĂRII ACTIVELOR IMOBILIZATE					
Elemente de Imobilizari	Nr. rand	Sold initial	Amortizare în cursul anului	Amortizare aferenta imobilizarilor scoase din evidenta	Amortizare la sfarsitul anului (col.9 = 6+7-8)
A	B	6	7	8	9
I. Imobilizări necorporale					
Cheltuieli de dezvoltare	21				
Active necorporale de explorare și evaluare a resurselor minerale	22				
Alte imobilizări	23	24.295.267	3.231.220	1.103.853	26.422.634
TOTAL (rd. 21 + 22 + 23)	24	24.295.267	3.231.220	1.103.853	26.422.634
II. Imobilizări corporale					
Amenaări de terenuri	25				
Construcții	26	54.147.433	12.092.843	63.921.867	2.318.409
Instalații tehnice și mașini	27	698.519.247	25.038.801	22.998.733	690.559.315
Alte instalații, utilaje și mobilier	28	4.046.039	-225.985	16.440	3.803.614
Investiții imobiliare	29				
Active corporale de explorare și evaluare a resurselor minerale	30				
Plante productive	31				
TOTAL (rd. 25 la 31)	32	746.712.719	36.905.659	86.937.040	696.681.338
III. Active biologice productive	33				
IV. Drepturi de utilizare a activelor luate în leasing	34				
AMORTIZĂRI – TOTAL (rd. 24 + 32 + 33 + 34)	35	771.007.986	40.136.879	88.040.893	723.103.972

► SITUAȚIA AJUSTĂRILOR PENTRU DEPRECIERE					
Elemente de imobilizări	Nr. rând	Sold inițial	Ajustări constituite în cursul anului	Ajustări reluate la venituri	Sold final (c.13 = 10+11-12)
A	B	10	11	12	13
I. Imobilizări necorporale					
Cheltuieli de dezvoltare	36				
Active necorporale de explorare și evaluare a resurselor minerale	37				
Alte imobilizări	38	321.354			321.354
Avansuri acordate pentru imobilizări necorporale	39				
TOTAL (rd. 36 la 39)	40	321.354			321.354
II. Imobilizări corporale					
Terenuri și amenajări de teren	41				
Construcții	42	1.273.922		56.241	1.217.681
Instalații tehnice și mașini	43	2.573		2.573	0
Alte instalații, utilaje și mobilier	44				
Investiții imobiliare	45				
Active corporale de explorare și evaluare a resurselor minerale evaluate la cost	46				
Plante productive	47				
Imobilizări corporale în curs de execuție	48	4.136.413			4.136.413
Investiții imobiliare în curs de execuție	49				
Avansuri acordate pentru imobilizări corporale	50				
TOTAL (rd. 41 la 50)	51	5.412.908		58.814	5.354.094
III. Active biologice productive					
IV. Drepturi de utilizare a activelor luate în leasing					
V. Imobilizări financiare					
	54	279.178			279.178
AJUSTĂRI PENTRU DEPRECIERE – TOTAL (rd. 40 + 51 + 52 + 53 + 54)	55	6.013.440		58.814	5.954.626
FORMULAR VALIDAT		Suma de control Formular 40: 12816699755 / 33704432741			

Semnături ▶

Administrator
Nume și prenume
Moraru Carmen


Semnatura

Intocmit
Nume și prenume
Lupu Adrian

Calitatea
11--Director economic

Nr. de înregistrare în organismul profesional

Semnatura



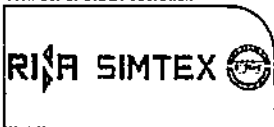
RAPORTUL ADMINISTRATORILOR

privind situațiile financiare ale

Societății Naționale de RADIOCOMUNICAȚII S.A.

în conformitate cu standardele internaționale de raportare financiară-IFRS

pentru exercițiul financiar încheiat la 31 decembrie 2021



Societatea Națională de Radiocomunicații S.A. a fost înființată prin Hotărârea de Guvern nr. 372/1998, ca urmare a reorganizării Regiei Autonome Radiocomunicații. Potrivit Actului Constitutiv, Societatea Națională de Radiocomunicații S.A. este o societate comercială pe acțiuni care funcționează pe bază de gestiune economică și autonomie financiară având și statut de societate de interes public. Societatea Națională de Radiocomunicații S.A. are patru sucursale denumite Direcții Radiocomunicații: București, Cluj, Iași, Timișoara (fără personalitate juridică) și 615 de puncte de lucru.

Asociat unic este statul român, prin Ministerul Cercetării Inovării și Digitalizării.

Societatea Națională de Radiocomunicații S.A. este înmatriculată la Registrul Comerțului sub nr. J40/7677/1998 și are codul de identificare fiscală 10881986, fiind înregistrată ca plătitoare de taxă pe valoare adăugată din 06.02.2003.

Sediul societății este în București, Șos.Oltenei nr.103, sectorul 4.

Societatea Națională de Radiocomunicații are ca principal obiect de activitate telecomunicații prin rețele fără cablu (cod CAEN 6120).

Compania are o istorie de peste 90 ani (a fost înființată în anul 1927, cu participare mixtă-de stat și particulară), fiind în prezent lider de piață în domeniul broadcasting-ului (difuzarea și transportul programelor radio și TV) și unul dintre principalii furnizori de rețele și servicii de comunicații electronice din România.

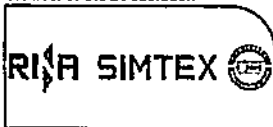
Societatea Națională de Radiocomunicații S.A. este o societate de interes public care își desfășoară activitatea în domeniul telecomunicațiilor, având ca obiect principal de activitate transportul și difuzarea cu mijloace radio a programelor naționale de radio și de televiziune, ca servicii de interes public național, precum și alte servicii în diferite benzi de frecvență alocate în acest scop în temeiul legii, al licențelor și autorizațiilor.

Activitatea RADIOCOM are o importantă componentă în ceea ce privește siguranța națională, deoarece asigură servicii de informare a populației la nivel național prin infrastructura sa critică și are colocate în spațiile sale tehnice diverse echipamente ale Ministerului Apărării Naționale, Serviciului de Telecomunicații Speciale (inclusiv infrastructură pentru serviciul 112), Ministerului Afacerilor Interne, Ministerului Afacerilor Externe .

Având în vedere că evoluția radiocomunicațiilor este strâns legată de dezvoltarea economică, socială și mai ales culturală, dar și de contextul istoric, Societatea Națională de Radiocomunicații SA a evoluat continuu, dovedind maturitate, inovare și, înainte de toate, profesionalism în dezvoltarea sa permanentă.

S.N.Radiocomunicații S.A are o structură organizatorică ierarhic-funcțională constituită din:

➤ **SEDIUL CENTRAL**



și patru sucursale fără personalitate juridică

- **SUCURSALA DIRECȚIA RADIOCOMUNICAȚII BUCUREȘTI** își desfășoară activitatea în București și în județele: Ilfov, Giurgiu, Argeș, Teleorman, Tulcea, Vâlcea, Prahova, Olt, Galați, Constanța, Brașov, Buzău, Dâmbovița, Călărași, Brăila și Ialomița.
- **SUCURSALA DIRECȚIA RADIOCOMUNICAȚII CLUJ** își desfășoară activitatea în următoarele județe: Cluj, Alba, Bihor, Bistrița – Năsăud, Covasna, Harghita, Maramureș, Mureș, Satu-Mare, Sibiu, Sălaj, Olt, Vâlcea, Dolj, Gorj, Mehedinți.
- **SUCURSALA DIRECȚIA RADIOCOMUNICAȚII IAȘI** își desfășoară activitatea în următoarele județe ale țării: Iași, Bacău, Neamț, Suceava, Botoșani, Vaslui, Vrancea.
- **SUCURSALA DIRECȚIA RADIOCOMUNICAȚII TIMISOARA** își desfășoară activitatea în următoarele județe ale țării: Timiș, Arad, Hunedoara, Caraș-Severin, Mehedinți, Gorj, Dolj.

Consiliul de Administrație (C.A.) al S.N. Radiocomunicații SA este alcătuit, conform actului constitutiv, din 5 membri persoane fizice de cetățenie română, domiciliat în România, specialiști în domeniul radiocomunicațiilor sau în domeniul economico-financiar. Nici unul dintre administratori nu are calitatea de salariat al Societății Naționale de Radiocomunicații S.A.

Ședințele Consiliului de Administrație – conform actului constitutiv sunt convocate cel puțin o dată la 3 luni sau ori de câte ori o impun necesitățile și activitățile societății.

Consiliul de Administrație în anul 2021, a fost convocat în 19 ședințe, ordinare și extraordinare, desfășurate prin videoconferință, fiind emise 19 decizii. Deliberările Consiliului de Administrație al SNR în raport de sfera de atribuții legale, în cursul anului 2021 au privit în general:

- Aprobări situații/rapoarte financiare și de audit;
- Aprobări ale structurii și regulamente organizatorice ale societății;
- Modificarea unor acte și proceduri interne.

Deliberările Consiliului de Administrație au vizat analiza rapoartelor privind sectoare de activitate, respectiv:

- Aprobarea BVC și urmărirea execuției indicatorilor aprobați;
- Avizarea situațiilor financiare ale anului precedent;
- Raportări juridice (litigii, notificări, petiții, certificate etc);
- Aprobarea de strategii, planuri de dezvoltare, studii fezabile, caiete de sarcini și proiecte tehnice;
- Aprobarea de credite și garanții;
- Planuri de investiții;
- Luări la cunostință despre diverse situații din activitatea societății;
- Convocări ale Adunării Generale a Acționarilor.

Conducerea operativă a societății pentru anul financiar 2021 a fost asigurată de:

Director General - Dragoș-Cosmin-Lucian PREDA (08.07.2021- prezent)

- Eugen BRAD (02.03.2017 – 07.07.2021)

Director General Adjunct - Alexandru PENCU

Director Executiv Economic - Adrian LUPU



Director Executiv Tehnic - Alin Terchilă (perioada 01.01.-26.08.2021)

- Adrian DIACONESCU (perioada 27.08.-06.01.2022)

Director Executiv Investiții, Logistică, Achiziții -Dragoș-Constantin CĂLINESCU(perioada 27.08.2021- 06.01.2022)

Activitatea din domeniul tehnologiei informației și comunicațiilor electronice din România este reglementată prin intermediul activității următoarelor entități:

- **Ministerul Cercetării Inovării și Digitalizării** este autoritatea administrației publice centrale având scopul de a realiza politica Guvernului României în acest domeniu;
- **Autoritatea Națională pentru Administrare și Reglementare în Comunicații (ANCOM)** – are rolul de a pune în aplicare politicile în domeniul comunicațiilor, de reglementare și de elaborare de norme tehnice, precum și funcția de arbitru și organ de decizie în soluționarea litigiilor dintre furnizorii de rețele și de servicii în domeniul comunicațiilor electronice, al serviciilor poștale și al serviciilor societății informaționale, în scopul asigurării liberei concurențe și al protecției intereselor utilizatorilor pe piețele acestor servicii, administrează și gestionează resursele limitate din domeniul comunicațiilor electronice, incluzând, dar fără a se limita la spectrul de frecvențe radio, resursele de numerotație și alte resurse tehnice asociate, monitorizează benzile de frecvențe radio cu utilizare neguvernamentală și controlează îndeplinirea cerințelor esențiale privind compatibilitatea electromagnetică, a obligațiilor privind utilizarea eficientă a spectrului de frecvențe radio cu utilizare neguvernamentală, controlează îndeplinirea obligațiilor privind utilizarea resurselor de numerotație și resurselor tehnice asociate, realizează controlul pieței echipamentelor radio și echipamentelor terminale de telecomunicații.

SITUAȚIILE FINANCIARE

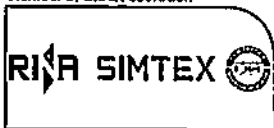
Situațiile financiare ale *Societății Naționale Radiocomunicații S.A.* pentru anul 2021 au fost întocmite în conformitate cu O.M.F.P. nr. 2844/2016 pentru aprobarea reglementărilor contabile conforme cu Directivele Europene cu modificările și completările ulterioare și Ordinului nr. 85/26.01.2022 privind principalele aspecte legate de întocmirea și depunerea situațiilor financiare anuale și a raportărilor anuale la unitățile teritoriale ale Ministerului Finanțelor Publice.

Situațiile întocmite conțin informații reale și corecte privind poziția financiară, performanțele și modificarea poziției financiare a S.N. Radiocomunicații S.A. la 31.12.2021.

Conducerea societății a verificat, aprobat și semnat situațiile financiare întocmite la 31.12.2021 în conformitate cu Standardele Internaționale de Raportare Financiară.

Potrivit OMFP 2844/2016 pentru asigurarea unitară a tratamentelor contabile conform IFRS atât la sediu cât și la sucursale au fost actualizate politicile contabile ale SNR, elaborandu-se un set de politici contabile conforme cu IFRS și cu aspecte specifice societății care au fost aprobate în CA în luna ianuarie 2019.

În acest sens, situația poziției financiare, parte componentă a situațiilor financiare anuale, cuprinde informații corespunzătoare sfârșitului exercițiului financiar de raportare, și sfârșitul



exercițiului financiar anterior celui de raportare. De asemenea, situația rezultatului global cuprinde două coloane de informații, corespunzătoare exercițiului financiar curent (de raportare) și exercițiului financiar anterior celui de raportare.

Capitalul social subscris și vărsat al S.N.Radiocomunicații S.A., conform ultimului certificat constator nr. 17291/23.02.2022 eliberat de Oficiul Registrului Comerțului de pe lângă Tribunalul București este de 193.486.918,66 lei constituit dintr-un număr de 37.352.687 acțiuni nominative cu valoare nominală de 5,18 lei fiecare. Capitalul social a fost ajustat la hiperinflație în conformitate cu IAS 29. Capitalul social a fost ajustat aplicându-se indicii de inflație pentru perioada august 1998 – decembrie 2003, ajustarea fiind de 154.795.397 lei.

Capitalurile proprii la sfârșitul exercițiului financiar 2021 au valoarea totală de 723.769.045 lei, înregistrându-se o creștere față de în anul 2020 (679.549.018) cu aproximativ 6,5% . Creșterea s-a datorat în special înregistrării unui profit net de 19,7 mil în anul 2021 și creșterii rezervelor din reevaluare ca urmare a reevaluării la 31.12.2021 a terenurilor, clădirilor și construcțiilor speciale aparținând patrimoniului Societății Naționale de Radiocomunicații.

PRECIZĂRI PRIVIND POLITICILE ȘI TRATAMENTELE CONTABILE APLICATE

Contabilitatea financiară și de gestiune este organizată astfel încât să asigure înregistrarea cronologică și sistematică a operațiunilor economice desfășurate de societate.

Activitatea este organizată și se desfășoară în conformitate cu prevederile legislației în vigoare, informațiile cuprinse în situațiile financiare prezintă fidel performanțele și poziția financiară a societății. Au fost respectate principiile contabile prudentiale; nu s-au făcut compensări între posturile de activ și cele de pasiv ale bilanțului.

Tratamentele contabile aplicate sunt cele prevăzute de legislația în vigoare, atât în cazul activelor cât și al datoriilor.

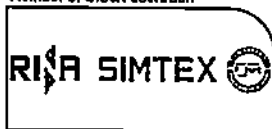
Pentru amortizarea mijloacelor fixe se utilizează metoda liniară și duratele normate prevăzute de legislația aplicabilă.

Disponibilitățile bănești în valută existente la 31.12.2021 sunt reevaluate la cursurile valutare precizate prin reglementările legale în vigoare.

ANALIZA REZULTATELOR FINANCIARE

Situația Rezultatului Global pentru anul încheiat la 31.12.2021 se prezintă după cum urmează:

	NOTE	Anul încheiat la 31 decembrie 2020	Anul încheiat la 31 decembrie 2021
Venituri din prestari de servicii(cifra de afaceri)	4	252,118,853	271,110,471
Alte venituri din exploatare	4	12,635,637	6,121,729
TOTAL VENITURI OPERATIONALE	4	264,754,490	277,232,200
Cheltuieli cu materiile prime si mat. consumabile	5	-7,360,575	-7,755,291



Cheltuieli cu servicii executate de terti	5	-70,903,588	-75,343,558
Cheltuieli cu personalul	5	-96,679,756	-104,054,128
Cheltuieli cu amortizarea	5	-50,194,578	-50,619,370
Cheltuieli cu ajustari de valoare ,deprecieri	5	-14,698,039	-8,532,881
Cheltuieli cu alte impozite taxe varsaminte	5	-3,524,261	-3,538,280
Alte cheltuieli din exploatare		-7,676,264	-946,854
TOTAL CHELTUIELI OPERATIONALE	5	-251,037,061	-250,790,362
Profit/pierdere operational		13,717,429	26,441,838
Venituri/Cheltuieli financiare nete	6	-305,176	-574,096
(Pierdere) / profit inainte de impozitare		13,412,253	25,867,742
Venituri/Cheltuieli privind impozitul pe profit curent		-6,593,895	-5,497,137
Venituri/Cheltuieli privind impozitul pe profit(impozit amanat)	7	3,484,870	-683,102
(Pierdere) / profit dupa impozitare		10,303,228	19,687,503

ALTE ELEMENTE ALE REZULTATULUI GLOBAL

Depreciere imobilizări corporale		-5.198	
Reevaluare imobilizari corporale			29.879.205
Constituire impozit amanat reevaluare			-5.346.681
Corectare erori ani precedenți	9		
Ajustare participatie Intersputnik			
REZULTATUL GLOBAL		10.298.030	44.212.027

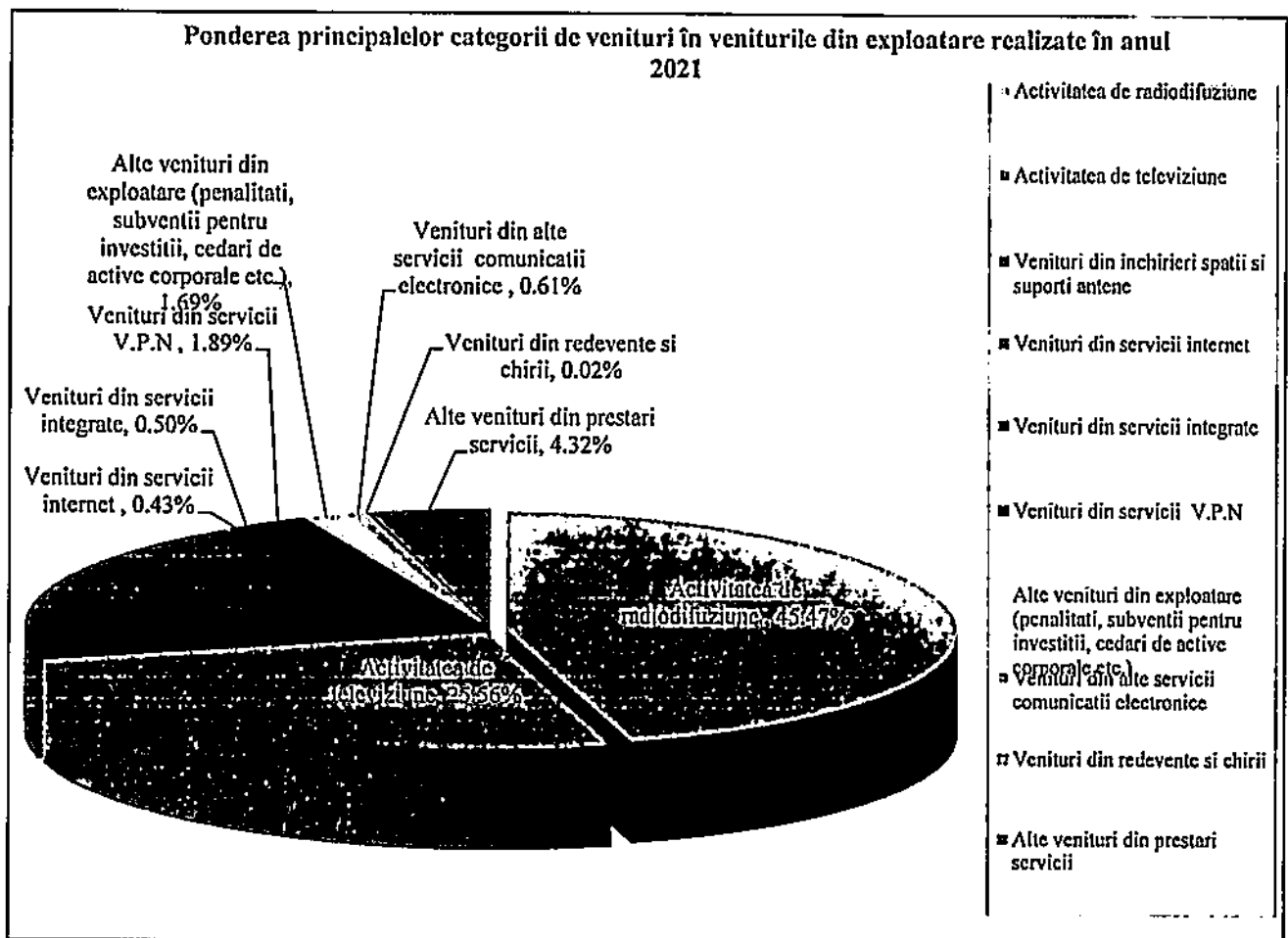
VENITURILE TOTALE realizate la data de 31 decembrie 2021 sunt în sumă de 278.926.001 lei, au fost realizate în proporție de 102,22% față de prevederile planificate în bugetul aprobat; în structură situația prezentându-se astfel:

- venituri din exploatare = 277.232.200 lei;
- venituri financiare = 1.693.801 lei.

Veniturile de exploatare, în valoare de 277.232.200 lei, au cea mai mare pondere în totalul veniturilor realizate de societate la sfârșitul lunii decembrie 2021 (99,39%) și cuprind: veniturile obținute din prestarea serviciilor de broadcasting, veniturile obținute din activitatea de telecomunicații (segmentul colocări - închirieri spații și suportți antene și segmentul de comunicații electronice – transmisii de date (Internet, VPN, Easy2BiNet, interconectare, etc.) , veniturile din producția de imobilizări și alte venituri din exploatare.

Structura veniturilor din exploatare pe anii 2020 - 2021, comparativ este următoarea :

Structura veniturilor	an 2020	an 2021
Venituri din exploatare, din care :	264.754.489	277.232.200
Activitatea de radiodifuziune	129.861.701	126.048.341
Activitatea de televiziune	53.359.076	70.860.863
Activitatea de închirieri spații și suportți antene	49.178.882	54.091.263
Activitatea de comunicații electronice	10.261.896	9.504.607
Alte activități de bază	9.457.297	10.605.396
Alte venituri de exploatare	12.635.636	6.121.729



Ponderea cea mai mare au avut-o veniturile obținute din activitatea de radiodifuziune și televiziune, 71,03% din veniturile din exploatare, având un trend crescător față de anul anterior. Veniturile din colocări_închirieri spații și suportți antene înregistrează la rândul lor un trend ușor ascendent față de exercițiul financiar al anului precedent. Pe partea de comunicații electronice veniturile realizate sunt ușor diminuate față de anul anterior, societatea concentrându-se mai ales pe fidelizarea clienților existenți .

Cei mai importanți clienți, alături de cei tradiționali Societatea Română de Radiodifuziune și Societatea Română de Televiziune, sunt: Vodafone România, Telekom Romania Mobile Communications, RCS&RDS, Serviciul de Telecomunicații Speciale, Orange România.

Volumul relațiilor comerciale în structura principalilor clienți este:

CLIENT	lei
VODAFONE ROMANIA	17.992.628
RCS & RDS SA	14.838.697
TELEKOM ROMANIA MOBILE COMMUNICATIONS SA	11.241.875
ORANGE ROMANIA	8.660.360
SERVICIUL TELECOMUNICATII SPECIALE	8.212.558

Cifra de afaceri a Societății Naționale de Radiocomunicații S.A. realizată la 31 decembrie 2021 este de 271.110.471 lei și cuprinde veniturile din producția vândută (veniturile din vânzarea produselor, din servicii prestate, din redevențe și chirii, și alte venituri), veniturile din producția de imobilizări, și alte venituri din exploatare. Privită în dinamică, aceasta a avut un trend ascendent față de anul anterior, determinat în principal de creșterea veniturilor din servicii de televiziune, și a serviciilor de colocari _închirieri spatii si suportii antene.

Celelalte venituri care alcătuiesc cifra de afaceri, veniturile realizate din redevențe, chirii, servicii utilități și măsurători de câmp au manifestat unele mici variații pe parcursul anului.

	an 2020	an 2021
Venituri din segmentul de broadcasting	183.220.778	196.909.205
Venituri din segmentul de colocari_ inch.spații și suportii antene	49.178.882	54.091.263
Venituri din activități diverse	9.435.662	10.605.396
Venituri din internet	1.301.531	1.180.209
Venituri din transmisie de date VPN	6.418.335	5.231.262
Venituri din servicii integrate	1.960.098	1.399.522
Venituri din comunicații spațiale și transmisii ocazionale	438.711	1.600.011
Venituri din servicii de interconectare	143.221	93.603
Total cifra de afaceri	252.097.218	271.110.471

Veniturile financiare realizate la sfârșitul lunii decembrie 2021 sunt în sumă de 1.693.801 mii lei și se compun din:

- venituri din dobânzi (732.961 lei);
- venituri din diferențe de curs valutar (195.522 lei);
- venituri din imobilizări financiare (765.318 lei).


CHELUIELILE TOTALE în sumă de 253.058.259 lei realizate pe parcursul anului 2021, reprezintă cheltuielile efectuate de societate pentru desfășurarea în bune condiții a activității curente. Ponderea cea mai importantă în cheltuielile totale o reprezintă cheltuielile de exploatare, adică 99,10%.

Cheltuielile de exploatare realizate sunt în sumă de 250.790.362 lei, după cum urmează:

- lei -

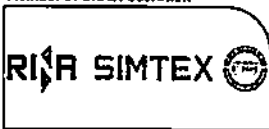
Structura cheltuielilor	2020	2021
Cheltuieli de exploatare, din care:	251.037.060	250.790.362
cheltuieli cu materialele (include marfuri, piese de schimb, combustibili)	6.598.921	7.130.928
cheltuieli privind materialele de natura obiectelor de inventar	761.654	624.361
cheltuieli privind energia și apa	37.147.746	40.580.401
cheltuieli cu personalul	97.615.323	105.082.855
cheltuieli privind prestațiile externe	33.779.842	34.763.157
cheltuieli cu alte impozite, taxe și varsăminte	2.588.694	2.509.553
alte cheltuieli de exploatare	7.484.380	946.854
cheltuieli cu amortizarea imobilizărilor și ajustări depreciere	65.060.501	59.152.253

Reprezentarea grafică a ponderii principalelor categorii de cheltuieli în totalul cheltuielilor de exploatare este următoarea:



Principalele cheltuieli aferente activității de exploatare sunt cheltuielile cu personalul (41,90%) care includ și contribuțiile datorate statului de către angajator în numele angajaților, cheltuielile cu amortizarea imobilizărilor corporale și necorporale în procent de 20,18 %, cheltuielile cu impozite și taxe de 1 %, cheltuielile cu toate prestațiile executate de terți în proporție de 20,73% și cheltuielile cu energia electrică și apa 16,18%. Trebuie remarcat nivelul acestor tipuri de cheltuieli, este specific oricarei societăți cu activitate de prestări servicii, iar personalul este cel care crează plusvaloare prin și pentru calitatea activității prestate. Practica economică și studiile de specialitate demonstrează că există o diferențiere majoră între o societate prestatoare de servicii, la care cheltuielile cu personalul și amortizarea au pondere majoră, comparativ cu societățile producătoare de bunuri de consum, unde costurile mari se află în zona de materii prime, stocare, producție în curs de execuție, ambalare și desfăcere.

Cheltuielile financiare sunt în sumă de 2.267.897 mii lei, iar în structură se prezintă astfel:



- cheltuieli privind dobânzile = 1.556.666 lei;
- cheltuieli din diferențe de curs valutar = 711.231 lei.

Ele sunt constituite din diferențele de curs valutar nefavorabile, comisioane de garantare pentru credite și cheltuieli cu dobânzi bancare. Cea mai mare pondere o au cheltuielile cu dobânzile (68,64%) și diferențe nefavorabile de curs valutar (31,96%) înregistrate ca urmare a aplicării legislației în vigoare, prin care societatea are obligația de a reevalua lunar la cursul de schimb al pieței valutare din ultima zi a lunii, soldul în valută. Diferențele de curs înregistrate se recunosc în contabilitate la venituri sau cheltuieli din diferențe de curs valutar după caz. Din punct de vedere al activității financiare societatea a înregistrat o pierdere de 574.096 lei.

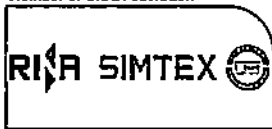
La 31 decembrie 2021 Societatea Națională de Radiocomunicații S.A. a înregistrat, un rezultat brut pozitiv sub aspect contabil de 25.867.742 lei, peste nivelul bugetat, în structură prezentându-se astfel:

- profit net din exploatare + 26.441.838 lei;
- pierdere financiară - 574.096 lei.

Trebuie subliniat că profitul din exploatare acoperă pierderea din activitatea financiară, ceea ce relevă faptul că profitul înregistrat se datorează în întregime activității de exploatare. De asemenea este important de semnalat faptul că anul 2021 este un alt an dintr-o serie de cinci ani consecutivi, în care societatea obține profit brut.

Principalii indicatori economico - financiari

Denumirea indicatorului	AN 2020	AN 2021
- Indicatorul lichidității curente (active curente/datorii curente)	2,38	3,56
- Indicatorul lichidității imediate(active curente-stocuri/datorii curente)	1,79	2,99
2.Indicatori de risc		
- Indicatorul gradului de îndatorare(capital imprumutat/capital propriu)	16,61%	14,29%
- Indicator de solvabilitate	18,67%	16,70%
- Acoperirea dobanzilor (profit înainte de plata dobanzilor si a impozitului pe profit/cheltuielilor cu dobanda)	23,82	22,35
3. Indicatori de activitate (indicatori de gestiune)		
- Viteza de rotație a stocurilor (costul vanzarilor/stocul mediu)	7	7
- Numarul de zile de stocare (stocul mediu x 365/costul vanzarilor)	53	52
- Viteza de rotație a debitelor-clienți (perioada de recuperare a creanțelor)	94	85
- Viteza de rotație a activelor imobilizate (cifra de afaceri/active imobilizate)	0,34	0,37
- Viteza de rotație a activelor totale(cifra de afaceri/ active totale)	0,29	0,31
4. Indicatori de profitabilitate		
- Rentabilitatea capitalului angajat (profit net/ capitaluri proprii)	1,51	2,72
- Marja Bruta din vanzari (profit brut din vanzari/cifra de afaceri)	11,36	17,65



ANALIZA REZULTATULUI DIN EXPLOATARE

Denumirea indicatorului	Exercitiu financiar	
	Precedent	Curent
0	1	2
1. Cifra de afaceri neta	252.118.852	271.110.471
2. Costul bunurilor vandute si al serviciilor prestate (3 + 4 + 5)	223.471.160	223.251.552
3. Cheltuielile activitatii de baza	173.352.314	173.181.958
4. Cheltuielile activitatilor auxiliare	16.000.651	15.984.927
5. Cheltuielile indirecte de productie	34.118.196	34.084.667
6. Rezultatul brut aferent cifrei de afaceri nete (1 - 2)	28.647.692	47.858.919
7. Cheltuielile de desfacere		
8. Cheltuieli generale de administratie (nu sunt incluse in costul de desfacere)	27.565.900	27.538.810
9. Lucrari serv.curs de exec.	0	0
10. Venituri productia de imobilizari	3.817.802	1.444.396
11. Alte venituri din exploatare	8.817.835	4.677.333
12. Rezultatul din exploatare (6 - 7 - 8 + 9 + 10 + 11)	<u>13.717.429</u>	<u>26.441.838</u>

Calculul și înregistrarea impozitului pe profit s-a efectuat distinct pentru impozitul curent și cel amânat.

La stabilirea *profitului curent* impozabil al anului 2021, s-au avut în vedere prevederile art. 19 din Legea 227/2015 privind Codul Fiscal, potrivit căruia rezultatul fiscal se calculează ca diferență între veniturile și cheltuielile înregistrate conform reglementărilor contabile aplicabile, din care se scad veniturile neimpozabile și deducerile fiscale și la care se adaugă cheltuielile nedeductibile. La stabilirea rezultatului fiscal se iau în calcul și elemente similare veniturilor și cheltuielilor, potrivit normelor metodologice, precum și pierderile fiscale care se recuperează în conformitate cu prevederile art. 31. Rezultatul fiscal pozitiv este profit impozabil, iar rezultatul fiscal negativ este pierdere fiscală.

La calculul profitului impozabil al anului 2021, s-au luat în calcul elementele similare veniturilor reprezentând rezervele din reevaluarea mijloacelor fixe, efectuată după data de 1 ianuarie 2004, care au fost deduse la calculul profitului impozabil prin intermediul amortizării fiscale sau privind activele cedate și/casate, în conformitate cu prevederile art. 26 (6) din Legea 227/2015 privind Codul Fiscal, diferențele impozabile generate de utilizarea metodei de amortizare liniară din punct de vedere contabil și a amortizării accelerate pentru unele echipamente. Impozitul pe profit s-a calculat prin aplicarea cotei de 16% la profitul impozabil stabilit potrivit prevederilor Codului Fiscal.

Impozitul amânat este recunoscut pentru diferențele temporare ce apar între valoarea contabilă a activelor și datoriilor utilizată în scopul raportărilor financiare și baza fiscală utilizată pentru calculul impozitului.



Valoarea contabilă a activelor de impozit amanat este revizuită la data fiecărui bilanț și redusă în măsura în care nu mai este probabil să existe suficiente profituri impozitabile pentru a permite recuperarea întregului activ sau a unei părți a acestuia.

Componentele impozitelor pe profitul curent și amânat sunt următoarele:

	Anul 2020	Anul 2021
Cheltuiala cu impozitul curent	6.593.895 lei	5.497.137 lei
Venituri/(Cheltuieli) cu impozitul amânat	-3.484.870 lei	683.102 lei
Total	3.109.025 lei	6.180.239 lei

ANALIZA PRINCIPALELOR POSTURI DE BILANȚ

La 31.12.2021 imobilizările corporale au o valoare netă de 718.765.291 lei, cea mai mare pondere având terenurile și construcțiile în sumă de 595.330.331 lei. Imobilizările necorporale, reprezentate în cea mai mare parte din licențe și software au la 31.12.2021 o valoare netă de 7.985.729 lei.

Imobilizările financiare în valoare netă de 1.334.125 lei sunt reprezentate în principal de titlurile de participare pe care societatea le deține la alte societăți și anume Garanta, Rartel, Telemobil și Intersputnik.

Disponibilitățile în conturi curente și caserie au fost la 31.12.2021 în valoare de 32.341.084 lei, la care se adaugă investiții pe termen scurt (depozite la termen) în suma de 90.000.000 lei.

În cadrul imobilizărilor în curs ponderea cea mai mare este reprezentată de echipamente aferente proiectului de implementare a televiziunii digitale terestre DVB-T2 precum și echipamente aferente proiectului "Dezvoltare Rețea de transport și acces tip WiMax.

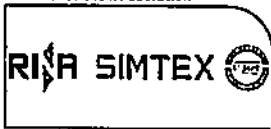
În prezent proiectul Wimax se află într-un proces de optimizare, în sensul că sectoarele stațiilor de bază care acoperă zone fără interes comercial se vor reloca în zone de interes comercial respectiv o parte din reperete existente în sold vor fi folosite pentru relocări de site-uri sau site-uri noi, optimizând astfel resursele pentru creșterea ariei de acoperire a ratei de acces.

Conform reglementarilor contabile în vigoare, aplicabile la nivelul Societății Naționale de Radiocomunicații (OMFP 2844/2016 și standardele internaționale de raportare financiară „IFRS”), la sfârșitul fiecărei perioade de raportare, entitatea trebuie să estimeze dacă există indicii ale deprecierei activelor. La 31.12.2021 conducerea societății a analizat situațiile în care, pe parcursul perioadei de raportare au avut loc modificări semnificative în mediul tehnologic, comercial, economic sau juridic în care entitatea își desfășoară activitatea.

Ajustările de valoare efectuate la 31.12.2021 cuprind corecțiile destinate să țină seama de reducerile valorilor activelor individuale, stabilite la data bilanțului.

Creanțele societății la data de 31.12.2021 sunt în sumă de 12.407.572 lei reprezentând în cea mai mare parte creanțe comerciale. În componența creanțelor sunt cuprinse :

- creanțe comerciale 9.914.821 lei
- alte creanțe 2.492.751 lei



În cadrul creanțelor comerciale restante este inclusă creanța de la Societatea Română de Televiziune în sumă de 40.756.420 lei reprezentând valoarea prestațiilor pentru perioada august-decembrie 2017 depreciată cu un procent de 100% având în vedere stadiul litigiului și estimarea conducerii care a aplicat principiul prudenței și raționamentul profesional bazat pe cele mai recente informații credibile avute la dispoziție. În perioada septembrie 2020 - ianuarie 2021 s-au calculat penalități pentru creanța incertă în sumă de 4.424.222 lei astfel creanța a ajuns în valoare de 45.180.642 lei. (Există un dosar pe rol până la judecarea definitivă a fondului litigiului principal).

În cadrul creanțelor restante este înregistrată și suma de 3.178.051 lei reprezentând penalități pentru nerespectare unor termene contractuale pentru un debitor divers. Pentru această creanță s-a constituit o ajustare de depreciere de 100% .

Datoriile societății la 31.12.2021 sunt de 148.448.226 lei , din care :

- datorii care trebuie plătite într-o perioadă de până la un an 45.031.442 lei - datorii către furnizori și porțiuni pe termen scurt a creditelor, alte datorii.
- datorii care trebuie plătite într-o perioadă mai mare de un an 103.416.784 lei –porțiunea pe termen lung a creditelor și garanții pe termen lung, impozitul pe profit amanat.

Suma datoriilor pe o perioadă mai mare de un an include datoria de impozit amânat stabilită în conformitate cu IAS 12” Impozitul pe profit” și care este de 52.303.072 lei.

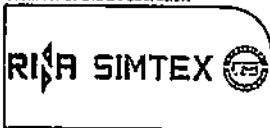
Menționăm că datoriile cu personalul, contribuțiile și impozitele pe salarii au fost achitate la termen, în cursul lunii ianuarie 2022. Restul datoriilor vor fi plătite la scadența acestora.

Datoriile curente la data 31.12.2021, în valoare totală de 45.031.442 lei reprezintă datoriile societății legate de activitatea curentă, față de terți (furnizori, furnizori-debitori, clienți – creditori), precum și față de bugetul statului și bugetele locale. Pentru asigurarea unui flux pozitiv se urmărește plata către furnizori la termenele scadente prevăzute în contractele încheiate, în paralel cu încasările de la clienți.

La 31 decembrie 2020 și 2021 Societatea a înregistrat împrumuturi după cum urmează:

	31 dec 2020	31 dec 2021
Împrumuturi pe termen lung	66.350.914	50.985.222
Împrumuturi pe termen scurt	15.729.286	15.862.289
Total	82.080.200	66.847.511

Creditor	Moneda	Scadența	31.dec	Din care :	
			2021	Porțiunea pe termen scurt	Porțiunea pe termen lung
Credit Alpha Bank –Proiect DVBT-2 ctr. 443/09.11.2018	RON	09.11.2026	35.625.000	7.500.000	28.125.000



Credit BEI –proiect DVBT 2 – ctr. Finantare (nr.86572/13.12.2018)	EUR	30.07.2025	31.222.511	8.362.289	22.860.222
Linie de credit overdraft – Raiffeisen Bank –plafon 30.000.000 lei	RON	ian 2023 (prelungire anuala)	0	0	0
TOTAL LEI			66.847.511	15.862.289	50.985.222

Inventarierea s-a organizat conform prevederilor legislației în vigoare, rezultatele inventarierii fiind înscrise în Procesul Verbal al Comisiei Centrale de Inventariere înregistrat cu nr.301/3482/05.04.2022. Rezultatele inventarierii au fost înregistrate în contabilitatea societății.

În urma inventarierii au fost propuse spre casare imobilizări corporale, necorporale și stocuri care urmează a se aproba de către Consiliul de Administrație în anul 2022.

EVENIMENTE ULTERIOARE APĂRUTE DUPĂ SFÂRȘITUL EXERCITIULUI FINANCIAR

După închiderea exercițiului financiar la data de 31.12.2021 s-au înregistrat evenimente ulterioare, dar care nu sunt de natura celor care trebuie să modifice închiderea exercițiului financiar, ci doar trebuie menționate, astfel:

- În data de 31.01.2022 a fost prelungită până la 31.01.2023 linia de credit tip overdraft, în sumă de 30 milioane lei de la Raiffeisen Bank, contractul nr. 0003/17.03.2016, prin actul adițional nr.9.

GESTIONAREA RISCURILOR

Managementul riscului este un aspect important al întregii noastre activități, deoarece ne protejează atât capitalurile cât și performanța.

Instrumentele financiare ce ar putea expune societatea concentrării riscului de credit constau în principal în creanțe (clienți și creanțe asimilate). Dat fiind numărul de clienți ai societății, riscul de credit este la limite normale. Creanțele comerciale (clienții) sunt prezentate net de ajustările de valoare pentru clienți incerți și a accesoriilor ce derivă din acestea (penalități).

De menționat că cea mai mare parte a acestora o reprezintă creanța în valoare de 40.756.420 lei, care reprezintă facturi neîncasate de la clientul Societatea Română de Televiziune din luna noiembrie 2017 și până în mai 2018, pentru care societatea noastră se află în litigiu - creanța neîncasată reprezentând obiectul unui proces pe rol, pentru care SNR a constituit o ajustare de depreciere.

Riscul de solvabilitate



Pentru gestionarea riscului de solvabilitate se impune și în continuare ca strategiile de dezvoltare să fie motivate de o abordare duală: cea operațională, de numerar, pe termen scurt, și cea strategică, pe termen mediu și lung. De aceea noile investiții trebuie promovate pe criteriul eficienței, fiind însoțite de strategii de marketing bine definite, studii de piață corelate cu prognozele economice.

Indicatorul rata solvabilității generale al societății este 6,0 fapt ce denotă o solvabilitate bună și posibilitatea ca activele să acopere datoriile totale.

Riscul de lichiditate

Responsabilitatea finală pentru gestionarea riscului privind lichiditățile aparține Direcției Economice, care crează o bază corespunzătoare de gestionare a riscului privind lichiditățile pentru a răspunde cerințelor de finanțare ale conducerii pe termen scurt, mediu și lung. Societatea gestionează riscul privind lichiditățile prin menținerea unor rezerve adecvate, facilități bancare și facilități de împrumut, prin continua monitorizare a fluxului de numerar estimat și realizat, și prin corelarea profilelor de scadență ale activelor și pasivelor financiare. Rata de lichiditate imediată este 2,99 fiind considerată adecvată.

Riscul de lichiditate se gestionează prin menținerea unui portofoliu de active ușor lichidabile, la care societatea să poată apela în caz de nevoie, și pe o corectă previzionare a nevoilor de finanțare, a amplorii și regularității acestora.

Riscul ratei de dobândă

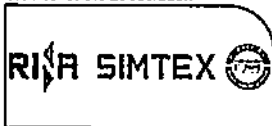
Societatea beneficiază de o rată având dobândă variabilă pentru credite pe care societatea le mai are în sold.

Tip dobândă	Sold la 31.12.2021
Imprumuturi cu dobândă variabilă	35.625..000 lei

Riscul de piață

Riscul de piață cuprinde trei tipuri de risc: riscul valutar, riscul ratei dobânzii la valoarea justă și riscul de preț. Riscul valutar este monitorizat prin urmărirea îndeaproape a evoluției perechilor valutare EUR/RON, USD/RON deoarece societatea efectuează tranzacții exprimate în euro ("EUR"), dar și în alte valute.

Ratele de schimb folosite pentru conversia soldurilor exprimate în valută la 31 decembrie 2021 au fost de 1 EUR = 4,9481 RON (31 decembrie 2020: 1 EUR = 4,8694 RON), respectiv 1 USD = 4,3707 RON (31 decembrie 2020: 1 USD = 3,9660 RON).



STRATEGIA S.N. RADIOCOMUNICAȚII

În momentul de față, Societatea Națională de Radiocomunicații S.A. are o situație economică stabilă, având și o putere proprie investițională limitată, Strategia societății este definită în jurul activităților de bază ale companiei, respectiv cele de broadcasting, cu un accent deosebit pe digitalizarea transmisiilor terestre atât a programelor de televiziune cât și a celor de radio.

Strategia Generală pentru perioada 2021-2025 va avea rol de ghidaj strategic și va constitui în viitor un instrument extrem de puternic în procesul de management executive al Radiocom.

Strategia se va concentra pe următoarele direcții: digitalizare, transformare digitală și adoptarea deciziilor strategice potrivite pentru a oferi cadrul de evoluție optim și instrumentele necesare pentru o evoluție performantă și sustenabilă a Radiocom atât pe termen mediu 2021-2025 cât și o viziune pe termen lung-2030.

Strategia Generală se va concentra pe patru imperative cheie:

- Implementarea noilor tehnologii prin digitalizare, modalitate prin care se optimizează procesul funcțional operational și eficiența costurilor.
- Furnizarea de servicii digitale de înaltă calitate pentru îmbunătățirea experienței clienților și care să accelereze diferențierea față de concurență sau pentru anumite categorii de servicii care să consolideze relațiile comerciale existente
- Implementarea conceptului de sustenabilitate
- Încheierea de parteneriate pentru a consolida sau extinde capacitățile tehnologice și comerciale.

OBIECTIVELE STRATEGICE

Obiectiv Strategic I

Consolidarea poziției RADIOCOM ca principal furnizor pentru servicii de broadcasting terestru și important jucător pentru diferite segmente de piață de nișă, prin digitalizare, convergență tehnologică și dezvoltarea unor servicii inovative de înaltă calitate și reziliență.

Obiective tactice

- Digitalizarea infrastructurilor de radiodifuziune terestră
- Dezvoltarea tehnologiilor și eficientizarea infrastructurilor
- Dezvoltarea capacităților și mecanismelor de reziliență a infrastructurilor de comunicații electronice
- Dezvoltarea unui portofoliu de servicii care să asigure evoluția sustenabilă a RADIOCOM



Obiectiv Strategic II

Îmbunătățirea performanței operaționale prin transformarea digitală și eficientizarea modelului functional și a cadrului procedural intern.

Obiective tactice

- Implementarea transformării digitale pe toate componentele funcționale orizontale și verticale susținută de dezvoltarea funcțională a zonei IT
- Creșterea capacităților de management: proiect de mediu și calitatea serviciilor
- Dezvoltarea și eficientizarea modelului functional și a cadrului procedural intern prin optimizarea proceselor și măsurarea nivelului de performanță.

Obiectiv Strategic III

Evoluția sustenabilă printre trei componente: economic, social și mediu

Obiective tactice

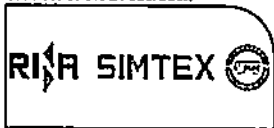
- Evoluție economică sustenabilă bazată pe echilibru financiar stabil, de lungă durată în folosul acționarilor și angajaților
- Dezvoltarea unei culturi organizaționale și a resurselor umane necesare pentru evoluția sustenabilă a RADIOCOM
- Reducerea impactului asupra mediului
- Administrarea și gestionarea sustenabilă a patrimoniului imobiliar

Ca urmare a acestui fapt, în elaborarea prezentei Strategii, s-au avut în vedere următoarele cerințe:

- menținerea în piață ca operator de servicii de broadcasting și comunicații electronice,
- promovarea unor proiecte care să asigure condițiile unei dezvoltări durabile,
- existența unor resurse limitate atât din punct de vedere financiar cât și din punct de vedere material și al resurselor umane

ESTIMĂRI PROIECT BVC 2022– 2023

Într-un mediu cât mai competitiv, S.N.R ca integrator de servicii, are misiunea de a valorifica ideile și resursele pentru dezvoltarea societății. Se ține cont de evoluția dinamică a prețurilor de consum și tarifelor la servicii pentru anul 2022, la care se adaugă influențe venite din continuarea scumpirii combustibililor și a creșterii consistente a prețurilor gazelor naturale și energiei electrice. În corelație cu acestea, ne așteptăm ca indicatorii S.N. Radiocomunicații SA să manifeste o majorare generalizată a costurilor de operare, coroborată cu creșterea inflației peste ținta macroeconomică așteptată de analiști.



Societatea Națională de Radiocomunicații S.A. estimează pentru anul 2022 o ușoară creștere a veniturilor aferente ciferei de afaceri. Astfel, valorile stabilite la momentul predicțiilor, vor putea suporta modificări în funcție de factorii interni și externi care vor influența potențialul de piață la nivelul acestui an și concurența existentă pe piață atât pe zona de servicii business.

Estimarea evoluției veniturilor totale pentru perioada 2022-2023 este :

- mii lei -

Anul	Realizat 2021	Estimat 2022	Estimat 2023
Venituri totale	278.926,00	277.334,94	279.414,07

MĂSURI INTERNE DE EFICIENTIZARE

Sunt avute în vedere un ansamblu de instrumente și metode care permit dinamizarea situației financiare, a performanțelor societății și eficientizarea procesului managerial. Obiectivul urmărit este capacitatea societății de a aduce consistență și constanță prin durata performanței. Astfel scopul este un set de acțiuni robuste de a genera profit brut concomitent cu posibilitatea de a onora obligațiile pe termen scurt sau lung (lichiditatea și solvabilitatea), precum și maximalizarea valorii de piață a societății prin utilizarea în mod eficace a capitalului uman, profesioniști cu o experiență bogată în domeniul de activitate.

Performanța financiară și strategia economică din ultimii ani demonstrează forța acestui model de afacere, care are la bază o cultură organizațională solidă și mixul potrivit de resurse : oameni, capitaluri, inițiative manageriale.

S.N. Radiocomunicații S.A. are în vedere măsuri aplicate după specificul menținerii costurilor la nivel optim cu rolul de a îmbunătăți activitatea economico-financiară pe anul 2022:

- abordarea unor proceduri de achiziție bazate pe încheierea de acorduri cadru care să permită stabilirea prin negociere a unor tarife și prețuri cu discount, pe perioade mai mari de timp: serviciile cu energia electrică, gazele naturale, serviciile cu paza, combustibilii auto și pentru încălzire;
- evaluarea și îmbunătățirea procedurilor interne ale Radiocom, astfel încât acestea să corespundă celor mai bune practici și obiectivelor Radiocom de creștere a eficienței și optimizarea dezvoltării organizaționale;
- monitorizarea permanentă a cheltuielilor privind consumul de combustibil, reparația și întreținerea de cladiri și echipamente;
- cheltuieli cu salariile –analizarea împreună cu partenerii de dialog social pentru dezvoltarea anvelopei salariale prin majorarea și/sau completarea și în acest an a unor categorii de beneficii asimilate salariilor pentru a atrage capital de munca competitiv și determinat;
- limitarea cheltuielilor cu deplasările pentru intervenții și ridicare deranjamente la clienți prin asigurarea unor servicii de calitate prin echipamente cu parametrii net superiori;



- tendința de reducere a cheltuielilor nedeductibile fiscal;
- asigurarea unui flux de numerar pozitiv prin urmărirea cu strictețe a termenelor de încasare în paralel cu asigurarea plăților pentru creditele bancare aflate în derulare, plăților către furnizori în funcție de volumul încasărilor;
- urmărirea încadrării indicatorilor economico - financiari aprobați prin bugetul de venituri și cheltuieli, și respectarea termenelor de raportare al acestora.

În general, subliniem interesul Societății Naționale de Radiocomunicații S.A. pentru limitarea cheltuielilor fixe, interes manifestat la nivelul întregului sector de telecomunicații din România.

De asemenea pentru maximizarea rezultatelor activității economice este important de acționat pentru dinamizarea vânzărilor și un trend ascendent al vectorului de venituri. În strategia managerială se au în vedere investiții generatoare de surplus de numerar pe termen lung. De aceea, în anul 2022, deciziile de investiții au în vedere o strategie bine articulată și tactici care iau totuși în considerare efectele economice suprapuse și involutive generate de contextul pandemic.

Ne propunem ca în fiecare an să obținem un rezultat pozitiv care implică o evoluție progresivă a nivelului indicatorului EBIDTA margin, după cum se observă în tabelul de mai jos:

	Valori conform BVC aprobat 2021	Realizat an 2021
Rezultat brut pozitiv	2.041,18 mii lei	25.867,74 mii lei
EBITDA margin	23,10%	31,57%

Obligația reevaluării lunare a soldului la creditele în valută aflate în derulare, conform O.M.F.P. nr.2844/2016 cu modificările și completările ulterioare, de cele mai multe ori a dat naștere la rezultate cu impact în activitatea financiară a societății. Astfel pentru diminuarea impactului riscului valutar, societatea va avea în vedere și de acum încolo, ca împrumuturile pentru finanțarea investițiilor și dezvoltarea de noi linii de business să fie efectuate în moneda națională. Totuși chiar și în acest caz cotațiile IRCC pot genera o evoluție imprevizibilă al acestui tip de cheltuială.

DECLARAȚIA NEFINANCIARĂ

Componenta : Politica de personal

O preocupare permanentă a managementului societății, a reprezentat-o obținerea unei creșteri sustenabile într-un mediu tot mai volatil ca cel al competiției pe piața comunicațiilor electronice și crearea unui climat favorabil pentru vânzările viitoare, îmbunătățirea eficienței promoționale și nu în ultimul rând informarea și educarea pieței (în vederea tranziției iminente la televiziunea digitală terestră – DVB-T).



La nivelul Societății Naționale de Radiocomunicații - S.A. există un Contract Colectiv de Muncă încheiat la data de 25.11.2021 în conformitate cu prevederile Legii 62/2011, înregistrat la Inspectoratul Teritorial de Muncă al Municipiului București sub nr. 226/03.12.2021, contract care cuprinde toate drepturile și obligațiile salariaților care funcționează în cadrul societății.

În temeiul articolului 134 din Legea nr. 62/2011 privind Contractul Colectiv de Muncă și art. 38 alin. 5 din Constituția României, *părțile SOCIETATEA NAȚIONALĂ DE RADIOCOMUNICAȚII S. A., și Reprezentanții salariaților* au semnat Contractul Colectiv de Muncă pentru anii 2021-2023, care a intrat în vigoare începând cu data 5.12.2021 și are o durată de valabilitate de 24 luni, cu posibilitate de prelungire prin acordul părților cu 12 luni, conform Legii 62/2011.

Personalul angajat în societate se caracterizează prin stabilitate și profesionalism.

În Societatea Națională de Radiocomunicații - S.A. la 31.12.2021 numărul efectiv de salariați a fost de 1.235 persoane angajați cu Contract Individual de Muncă pe durată nedeterminată/determinată.

Structura de personal a fost corelată cu sarcinile importante ale societății, astfel:

83 salariați reprezintă personal de conducere și 1152 salariați reprezintă personal de execuție iar repartizarea pe compartimente este după cum urmează:

- a) personal din domeniul tehnic 895 salariați.
din care:
- 35 salariați au funcții de conducere și 860 salariați au funcții de execuție
- b) personal din domeniul comercial 51 salariați.
din care:
- 6 salariați au funcții de conducere și 45 salariați au funcții de execuție
- c) personal din compartimentele funcționale = 289 salariați. din care:
- 42 salariați au funcții de conducere și 247 salariați au funcții de execuție.

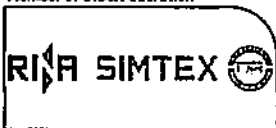
Potrivit Legii dialogului social nr. 62/2011 raporturile de muncă între angajator și salariați se desfășoară cu respectarea prevederilor legale precum și în condițiile negociate prin contractul colectiv de muncă și contractele individuale de muncă.

Astfel partenerii sociali (reprezentanții salariaților, angajator) se informează, se consultă și negociază în vederea stabilirii unor acorduri în probleme de interes comun.

Componeta: Politica de mediu

S.N. Radiocomunicații SA respectă prevederile OUG nr. 195 /2005, privind protecția mediului, aprobată prin Legea 265/2006, cu modificările și completările ulterioare.

La nivelul SNR există un contract încheiat cu o firmă autorizată în domeniul protecției mediului.



De asemenea la nivelul fiecărei Sucursale, dar și la nivelul Sediului Central există persoane calificate, desemnate prin Decizii ale Directorului General, „Responsabili cu gestionarea deșeurilor”, care au obligații privind protecția mediului. Printre aceste obligații se numără:

- urmărirea colectării selective a deșeurilor,
- controlul modului de gestionare a deșeurilor, respectiv modul de expediere a acestora.

Componenta: Securitate si sănătate în muncă

Ca o consecință a dezvoltării industriei IT & C, problematica securității și sănătății ocupaționale, precum și gradul de diversificare a riscurilor profesionale au devenit din ce în ce mai importante.

În acest sens, la nivelul Societății Naționale Radiocomunicații se implementează o serie de acțiuni care au ca scop asigurarea securității și sănătății salariaților Societății Naționale de Radiocomunicații SA în toate aspectele legate de muncă.

Aceste acțiuni sunt cuprinse în Programul de management de securitate și sănătate ocupațională, completat cu măsurile stabilite și implementate împotriva virusului SARS-CoV-2, prin care s-a urmărit protejarea vieții, integrității și sănătății salariaților, îmbunătățirea condițiilor de muncă, evitarea riscurilor de accidentare și îmbolnăvire profesională existente la locul de muncă.

Componenta: Combaterea spălării banilor si a finanțării actelor de terorism

În vederea prevenirii și sancționării spălării banilor și a finanțării actelor de terorism, în anul 2016 a fost elaborată și pusă în practică Instrucțiunea de lucru IL-SS-004 “Cunoaștere clienți, furnizori și încadrarea acestora în categorii de risc”.

Instrucțiunea are ca scop descrierea activității care trebuie desfășurată de compartimentele funcționale care lucrează cu clienți/furnizori și care execută activități comerciale și financiare, în sensul aplicării măsurilor de cunoaștere a furnizorilor/clientilor din domeniul de activitate și a încadrării acestora în categorii de risc.

Prin măsurile stabilite și aplicate, în cadrul Societății Naționale de Radiocomunicații SA nu au fost identificate sau semnalate incidente în domeniul combaterii și spălării banilor și a finanțării actelor de terorism.

Componenta: Managementul riscurilor

Managementul din S.N. Radiocomunicații S.A. – prin Serviciul Implementare și Dezvoltare Sisteme de Management asigură și menține cadrul necesar pentru punerea în aplicare a procesului de management al riscurilor.

Acțiunea de actualizare și întocmire a Registrului de Risc la nivel SNR se efectuează anual și este reglementată prin Procedura operațională "Managementul Riscurilor operaționale și de corupție în SNR" (PS-SCIM-009).

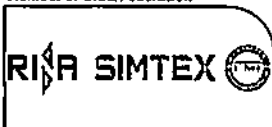
Documentația finală rezultată, respectiv Registrul Riscurilor operaționale și de corupție împreună cu Raportul privind stadiul implementării măsurilor de gestionare a riscurilor la nivelul SNR, sunt analizate și avizate în cadrul ședințelor GL (Grup de lucru) și ulterior avizate și aprobate în cadrul Comisiei de Monitorizare.

Registrul Riscurilor operaționale și de corupție al SNR este aprobat de către Directorul General – Președinte al Comisiei de Monitorizare și ulterior el devine anexă a Raportului privind stadiul funcționării SCIM în S.N. Radiocomunicații S.A., raport ce este transmis anual către Ministerul de resort.

**PREȘEDINTE A CONSILIULUI DE ADMINISTRAȚIE
MORARU CARMEN**



**DIRECTOR GENERAL,
Dragoș-Cosmin-Lucian PREDA**



DECLARAȚIE

în conformitate cu prevederile art.30 din Legea contabilității nr.82/1991

S-au întocmit situațiile financiare anuale la 31.12.2021 pentru:

Persoana juridică :Societatea Națională de Radiocomunicații S.A.

Adresa : Localitatea București, Șos. Olteniței, Nr.103

Numar registrul comerțului: J40/7677/04.08.1998

Forma de proprietate : 14 - Companii și Societăți Naționale

Activitatea preponderentă (cod și denumire clasa CAEN): 6120-activități de telecomunicații prin rețele fără cablu(exclusive prin satelit)

Cod unic de înregistrare (CUI): 10881986

Conducerea S.N. Radiocomunicații S.A. este asigurată de către Adunarea Generală a Acționarilor (Ministerul Cercetării Inovării și Digitalizării) și Consiliul de Administrație .

Subsemnata Moraru Carmen având calitatea de Președinte al Consiliului de Administrație al S.N. Radiocomunicații S.A. îmi asum răspunderea pentru întocmirea situațiilor financiare anuale la 31.12.2021 și confirm următoarele:

- a) Politicile contabile utilizate la întocmirea situațiilor financiare anuale sunt în conformitate cu reglementările contabile aplicabile.
- b) Situațiile financiare anuale oferă o imagine fidelă a poziției financiare, performanței financiare și a celorlalte informații referitoare la activitatea desfășurată.
- c) Persoana juridică își desfășoară activitatea în condiții de continuitate.

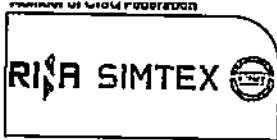
Președinte al Consiliului de Administrație,

Moraru Carmen



Director General

Dragoș-Cosmin-Lucian PREDA



CERTIFIED MANAGEMENT SYSTEM
ISO 9001 · ISO 14001
ISO 45001 · ISO 27001

S.N. Radiocomunicații S.A.
CABINET PREȘEDINTE
Ziua: 15.12.2021



DE ACORD
CU PREZENTAREA ÎN
CONSILIUL DE ADMINISTRAȚIE
PREȘEDINTE,
Carmen MORARU

PROPUN,
PREZENTAREA ÎN
CONSILIUL DE ADMINISTRAȚIE
DIRECTOR GENERAL,
Dragoș Cosmin Lucian PREDĂ



NOTA DE PREZENTARE

privind propunerea de distribuire a profitului exercițiului financiar al anului 2021

Societatea Națională de Radiocomunicații SA a încheiat exercițiului financiar al anului 2021 cu un profit net de 19.687.503,38 lei .

Repartizarea profitului contabil rămas după deducerea impozitului pe profit se face potrivit prevederilor art. 1 din Ordonanța Guvernului nr. 64 /2001 privind repartizarea profitului la societățile naționale, companiile naționale și societățile comerciale cu capital integral sau majoritar de stat, precum și la regiile autonome, cu modificările și actualizările ulterioare, și a prevederilor ordinului nr. 144 din 15 februarie 2005 privind aprobarea Precizărilor pentru determinarea sumelor care fac obiectul repartizării profitului conform Ordonanței Guvernului nr. 64/2001 privind repartizarea profitului la societățile naționale, companiile naționale și societățile comerciale cu capital integral sau majoritar de stat, precum și la regiile autonome, cu modificările și completările ulterioare, pe următoarele destinații:

- a) rezerve legale;
- b) alte rezerve reprezentând facilități fiscale prevăzute de lege;
- c) acoperirea pierderilor contabile din anii precedenți,
- c¹) constituirea surselor proprii de finanțare pentru proiectele cofinanțate din împrumuturi externe, precum și pentru constituirea surselor necesare rambursării ratelor de capital, plății dobânzilor, comisioanelor și a altor costuri aferente acestor împrumuturi externe;
- d) alte repartizări prevăzute de lege;
- e) participarea salariaților la profit; societățile naționale, companiile naționale și societățile comerciale cu capital integral sau majoritar de stat, precum și regiile autonome care au stabilit prin bugetele de venituri și cheltuieli obligația de participare la profit, ca urmare a serviciilor angajaților

lor în relație cu acestea, pot acorda aceste drepturi în limita a 10% din profitul net, dar nu mai mult de nivelul unui salariu de bază mediu lunar realizat la nivelul societății, în exercițiul financiar de referință;

f) minimum 50% dividende, în cazul societăților naționale, companiilor naționale și societăților comerciale cu capital integral sau majoritar de stat;

g) profitul nerepartizat pe destinațiile prevăzute la lit. a)-f) se repartizează la alte rezerve și constituie sursă proprie de finanțare, putând fi redistribuit ulterior sub formă de dividende sau vărsăminte la bugetul de stat sau local în cazul regiilor autonome.

(2) Profitul se repartizează pentru destinațiile și în cuantumurile prevăzute la alin. (1) lit. e), f) și g), după deducerea sumelor aferente destinațiilor stabilite prin acte normative speciale prevăzute la lit. a), b), c), c¹) și d) ale aceluiași alineat.”

Ținând seama de prevederile legale prezentate și având în vedere că S.N.R. SA înregistrează la 31.12.2021 pierderi contabile din anii precedenți reflectate în contul 1171, în sumă de 81.075.508,63 lei propunem spre aprobare următoarea repartizare a profitului de 19.687.503,38 lei astfel:

a) la rezerva legală suma de 1.259.232,03 lei;


b) pentru acoperirea pierderilor contabile din anii precedenți suma de 18.428.271,35 lei.

Supunem aprobării Consiliului de Administrație propunerea de repartizare a profitului net al exercițiului financiar al anului 2021, urmând ca ulterior să se prezinte spre aprobare adunării generale a acționarilor în condițiile articolului 26 din Actul Constitutiv al S.N.R. S.A.

DIRECTOR EXECUTIV ECONOMIC,

Adrian LUPU

ROMÂNIA
MINISTERUL JUSTITIEI



OFICIUL NAȚIONAL AL REGISTRULUI COMERȚULUI
OFICIUL REGISTRULUI COMERȚULUI
DE PE LÂNGĂ TRIBUNALUL ... BUCUREȘTI

CERTIFICAT DE ÎNREGISTRARE

Firmă: SOCIETATEA NAȚIONALĂ DE RADIOCOMUNICAȚII S.A.

Sediu social: BUCUREȘTI, Sector 4, Sos. OLȚENITEI, Nr. 103

Activitatea principală: Activități de telecomunicații prin rețele fără cablu (exclusiv prin satelit) - 6120

Cod Unic de înregistrare: 10881986 din data de: 17.08.1998



Nr. de ordine în registrul comerțului: 140/7677/04.08.1998

Data eliberării:

18 DEC 2008

Seria B Nr. 1666930

DIRECTOR,
LIVIU CHIRNIC



S.N. RADIOCOMUNICATIIL S.A.
REGISTRATURA
INTRARE
IESIRE

Balanta de Verificare
Perioada: 01.12.2021 - 31.12.2021

Simbol cont	Denumire Cont	Sold la Inceputul anului		Rulaj cumulata		Total suma		Sold final		RON
		Debit	Credit	Debit	Credit	Debit	Credit	Debit	Credit	
101	Capital		193,486,918.66				193,486,918.66			193,486,918.66
1012	Capital subscris varsat		193,486,918.66				193,486,918.66			193,486,918.66
102	Elemente asimilate capitalului		154,795,396.60				154,795,396.60			154,795,396.60
1028	Ajustari ale capitalului societ/patrimonliului reglet		154,795,396.60				154,795,396.60			154,795,396.60
103	Alte elemente de capitalizat proprii	51,409,863.18		5,346,681.38	1,373,901.18	56,756,544.56	1,373,901.18	55,382,643.38		
1034	Impozit pe profit curent si amanat rec.no scama cap.proprii	51,407,724.26		5,346,681.38	1,373,901.18	56,754,405.64	1,373,901.18	55,380,504.46		
1035	Dit.din modifi.val.justa active fin.prin alte ei ale rez.glob	2,138.92			2,138.92	2,138.92				
105	Rezerve din reevaluare		400,510,990.53	38,074,073.63	61,877,446.89	38,074,073.63	462,388,437.42	424,314,363.79		
1052	Reterve reevaluare imobilitari corporale		400,510,990.53	38,074,073.63	61,877,446.89	38,074,073.63	462,388,437.42	424,314,363.79		
106	Rezerve		64,605,682.57		1,259,232.03	65,864,914.60				
1061	Rezerve legale		10,562,597.47		1,259,232.03	11,821,829.50				
1068	Alte rezerve		54,043,085.10			54,043,085.10				
117	Rezultatul reportat		64,864,512.47	30,137,449.11	44,297,750.58	30,137,449.11	109,162,263.05	79,024,813.94		
1171	Rez. reportat repr. prof. nerep/pierd. acop.		90,533,879.40	305,176.64	9,763,547.41	90,839,056.04	9,763,547.41	81,075,508.63		
1174	Rez.reportat provenit din corectarea erorilor contabile		14,555,409.30	29,832,272.47	34,534,203.17	29,832,272.47	14,555,409.30	14,555,409.30		
1175	Rez.reportat din surplus rezerve din reevaluare		144,805,512.05			144,805,512.05	179,339,715.22	149,507,442.75		
1177	Rez.report.prov din trecere ifrs		3,962,529.48			3,962,529.48		3,962,529.48		
118	Rezultatul reportat prov din adoptarea prima data ias 29		156,762,991.98			156,762,991.98		156,762,991.98		
121	Profit sau pierdere		844,856.09			844,856.09				
129	Repartizarea profitului			1,259,232.03	844,856.09	2,104,088.12				
151	Provizioane		10,459,257.26	1,502,798.17	1,756,847.49	1,502,798.17	12,216,104.75	1,259,232.03		
1511	Provizioane pentru litigii		2,723,612.00	131,542.00	399,000.00	131,542.00	3,122,642.00			
1517	Provizioane pentru beneficii anejail		7,158,278.50	613,041.02	485,616.51	813,041.02	7,643,895.01			
1518	Alte provizioane		577,336.76	558,215.15	872,230.98	598,215.15	1,449,567.74			
162	Credite bancare pe termen lung		66,350,914.01	15,944,950.00	579,258.00	15,944,950.00	66,930,172.01	50,985,222.01		
1621	Credite bancare pe termen lung		66,350,914.01	15,944,950.00	579,258.00	15,944,950.00	66,930,172.01	50,985,222.01		
167	Alte imprumuturi si datorii asimilate		259,570.04	142,297.39	182,745.99	142,297.39	442,316.03	300,018.64		
168	Dobanzaliferente imprumuturilor si datorii asimilate		193,094.64	1,594,837.11	1,557,058.18	1,594,837.11	1,750,153.02	155,315.91		
Total clasa: 1 CONTURI DE CAPITALURI		209,017,711.25	965,829,563.84	414,713,613.69	443,824,667.82	623,731,324.94	1,409,654,231.66	213,404,867.39	999,327,774.11	
205	Concesiuni brevete licente marci drepturi si activi simi		24,148,999.27	117,628.24	260,535.07	24,266,627.51	260,535.07	24,006,092.44		
208	Alte imobilitari necorporale		11,463,605.83	103,336.41	843,317.74	11,566,942.24	843,317.74	10,723,624.50		
211	Terenuri si amenajari de terenuri		473,257,562.06	21,924,170.83	2,216,996.87	495,176,732.89	2,216,996.87	492,959,736.02		
212	Construcii		158,071,046.82	12,850,467.13	65,814,828.70	171,721,513.95	65,814,828.70	105,906,685.25		
213	Instalatiile tehnice,mijloace de transport		828,358,391.22	-4,688,468.25	23,186,573.54	823,669,922.97	23,186,573.54	800,483,349.43		
214	Mobilierap difonice,echi de prot o vai umane si materiale		4,422,474.73	-191,242.56	21,525.57	4,231,232.17	21,525.57	4,209,706.60		
231	Imobilitari corporale in curs		20,188,723.41	2,229,909.50	5,177,366.93	22,418,632.91	5,177,366.93	17,241,245.98		
265	Alte titluri imobilizate		728,490.05			728,490.05		728,490.05		
267	Creante imobilizate		550,059.95	400,607.56	76,655.03	961,467.51	76,655.03	884,812.48		
280	Amortizari privind imobilizarile necorporale		24,295,266.95	1,103,852.81	3,231,219.99	1,103,852.81	27,526,486.94	26,422,654.13		
2805	Amortizarea concesiunilor, brevetelor, licentelor, marciilor		14,022,506.54	260,535.07	2,758,479.53	260,535.07	16,780,986.07	16,570,451.00		
2808	Amortizarea altor imobilizari necorporale		10,272,760.41	843,317.74	472,740.46	843,317.74	10,745,500.87	9,902,183.13		

Simbol cont	Denumire cont	Sold la inceputul anului		Rulaj cumulativ		Total sume		Total sume		Sold final Credit
		Debit	Credit	Debit	Credit	Debit	Credit	Debit	Credit	
281	Amortisari privind imobilizatiile corporale		746,712,718.54	86,937,055.09	36,905,675.12	86,937,055.09	783,618,393.66			696,681,338.57
2811	Amortisarea amenajariilor de terenuri			16.47	16.47	16.47	16.47			
2812	Amortisarea constructiilor		54,147,432.79	63,921,866.29	12,092,842.65	63,921,866.29	66,240,275.44			2,318,409.15
2813	Amortisare instalatii, mijl. transport		688,519,247.03	22,998,733.14	25,038,801.33	22,998,733.14	713,558,048.36			690,559,315.22
2814	Amortisarea altor imobilizari corporale		4,046,038.72	16,439.19	-225,985.33	16,439.19	3,820,053.39			3,803,614.20
2908	Ajustari pentru deprecierea altor imobilizari necorporale		321,354.41				321,354.41			321,354.41
291	Ajustari pentru deprecierea altor imobilizari necorporale		321,354.41				321,354.41			321,354.41
2912	Ajustari pentru deprecierea imobilizari corporale		1,276,495.60	58,813.80		58,813.80	1,276,495.60			1,217,681.80
2913	Ajustari pentru deprecierea constructiilor		1,273,922.38	56,240.58		56,240.58	1,273,922.38			1,217,681.80
293	Ajustari pt deprecierea instalat., mijl transport, animplant		2,573.22	2,573.22		2,573.22	2,573.22			
2931	Ajustari pt deprecierea imobilizariilor in curs de executie		4,136,412.98				4,136,412.98			4,136,412.98
296	Ajustari pt deprecierea imobilizariilor corporale in curs de executie		4,136,412.98				4,136,412.98			4,136,412.98
296E	Ajustari pt pierderea de valoare a imobiliz. financiare		279,177.53				279,177.53			279,177.53
296E	Ajustari pt pierderea de valoare a altor titluri imobilizate		279,177.53				279,177.53			279,177.53
	Total clasa 2 CONTURI DE IMOBILIZARI	1,521,995,153.34	777,021,426.01	120,846,130.56	137,734,714.56	1,642,841,283.90	919,756,140.57	1,457,143,742.75	1,457,143,742.75	719,058,599.42
302	Materiale consumabile	31,241,136.33		5,805,295.60	7,276,069.95	37,046,431.93	7,276,069.95	29,770,361.98		
3021	Materiale auxiliare	1,974,039.93		511,419.66	508,926.26	2,485,459.59	508,926.26	1,926,533.33		
3022	Combustibili	2,224,831.69		1,937,343.76	1,745,553.59	4,162,175.45	1,745,553.59	2,416,621.86		
3024	Piese de schimb	26,808,256.88		2,183,150.95	3,830,793.71	28,991,407.83	3,830,793.71	25,160,614.12		
3028	Alte materiale consumabile	284,007.83		1,173,381.23	1,190,796.39	1,457,389.06	1,190,796.39	266,592.67		
303	Alte mat - ob inv	1,407,294.32		586,044.03	655,440.98	1,669,338.35	655,440.98	1,037,897.37		
308	Diferente de pret la materiile prime si materiale	186.52		-0.71	-0.71	-0.71	-0.71			
322	Materiale consumabile in curs de aprovizionare	712.60		805,792.60	797,194.63	805,792.60	797,194.63	8,784.49		
323	Alte materiale in curs de aprov. nat ob inv			1,097.20	1,809.80	1,809.80	1,809.80			
346	Produce reziduale	117,457.71		98,974.96	127,080.87	216,432.67	127,080.87	89,351.80		
381	Ambalaje	44,834.57		943.89	0.85	45,778.46	0.85	45,777.61		
392	Ajustari pentru deprecierea materialelor		4,682,151.86	4,682,151.86	5,487,256.68	4,682,151.86	10,169,958.54			5,487,256.68
	Total clasa 3 CONTURI DE STOCURI SI PRODUCTIE IN CURS DE EXECUTIE	32,511,622.05	4,682,151.86	11,980,299.43	14,345,393.05	44,491,921.48	19,027,544.91	30,952,173.25	30,952,173.25	5,487,256.68
401	Furnizori		7,697,670.74	99,925,989.78	99,484,011.54	99,925,989.78	107,181,682.28			7,255,692.50
404	Furnizori de imobilizari		1,026,126.02	4,054,578.49	3,367,257.73	4,054,578.49	4,393,383.75			398,805.26
408	Furnizori - facturi nesolite		6,974,421.79	37,651,683.58	38,989,442.25	37,651,683.58	45,973,864.04			8,322,180.46
409	Furnizori debitori		64,281.36	250,491.56	126,302.24	334,712.92	126,302.24	208,410.68		
4091	Furnizori debitori pt cumparari de bunuri de nat stocurilor		40,845.29	133,067.81	127,622.39	173,913.10	127,622.39	46,290.71		
4092	Furnizori debitori pt prestari de servicii		43,436.07	112,455.75	-1,320.15	155,891.82	-1,320.15	157,211.97		
4093	Avansuri pentru imobilizari corporale			4,908.00	4,908.00	4,908.00		4,908.00		
411	Clieni	60,876,806.40		328,156,156.72	335,835,694.15	389,032,963.12	335,835,694.15	53,197,268.97		
4111	Clieni	16,523,035.85		323,636,979.30	335,620,207.15	340,162,015.15	335,620,207.15	4,541,908.00		
411B	Clieni incerti sau in litigiu	44,351,770.55		4,519,177.42	215,487.00	48,870,947.97	215,487.00	48,655,460.97		
418	Clieni - facturi de intocmit	6,204,012.79		197,304,289.59	198,135,289.53	203,508,302.38	198,135,289.53	5,373,012.85		
421	Personal - salarii datorate		2,700,694.71	92,950,008.00	93,071,744.00	92,950,008.00	95,772,438.71			2,822,430.71
423	Personal - ajutoare materiale datorate		88,027.00	1,478,534.00	1,442,392.00	1,478,534.00	1,530,419.00			51,885.00
424	Prime reprezentand participarea salariatilor la profit		2,865.27				2,865.27			2,865.27
425	Avansuri acordate personalului	11,150.00		21,866,608.00	21,864,908.00	21,877,758.00	21,864,908.00	12,850.00		
425	Drepturi de personal neridicate		14,719.00	14,731.00	6,286.00	14,731.00	20,476.00			5,745.00

Simbol cont	Denumire cont	Sold la inceputul anului		Rulaj cumulativ		Rulaj cumulativ		Total sume		Sold final	
		Debit	Credit	Debit	Credit	Debit	Credit	Debit	Credit	Debit	Credit
427	Retineri din salariu datorate tertilor		128,522.00	1,312,908.00	1,304,430.00	1,312,908.00	1,432,952.00	1,312,908.00		120,044.00	
428	Alte datorii si creante in legatura cu personalul		512,940.76	6,112,286.55	6,108,436.05	6,112,286.55	6,621,376.82	6,112,286.55		509,090.26	
4281	Alte datorii in legatura cu personalul		524,640.53	5,742,743.23	5,738,830.98	5,742,743.23	6,263,471.51	5,742,743.23		520,726.28	
4282	Alte creante in legatura cu personalul	11,699.77		369,543.33	369,605.08	381,243.10	369,605.08	369,605.08	11,638.02		
431	Asigurari sociale		3,381,495.00	33,032,195.00	32,908,853.00	33,032,195.00	36,290,348.00	36,290,348.00		3,258,153.00	
4315	Contributia de asigurari sociale		2,426,479.00	23,719,480.00	23,627,411.00	23,719,480.00	26,053,890.00	26,053,890.00		2,334,410.00	
4316	Contributia de asig. sociala de sanatate		955,016.00	9,312,715.00	9,281,442.00	9,312,715.00	10,236,458.00	10,236,458.00		923,743.00	
436	Contributia asigurarilor pentru munca		215,538.00	2,401,548.00	2,094,387.00	2,401,548.00	2,309,925.00	2,309,925.00		208,377.00	
438	Alte datorii si creante sociale	1,142,983.00		1,443,532.00	715,441.00	2,586,515.00	715,441.00	715,441.00	1,871,074.00		
4382	Alte creante sociale	1,142,983.00		1,443,532.00	715,441.00	2,586,515.00	715,441.00	715,441.00	1,871,074.00		
441	Impozit pe profit si alte impozite		48,876,063.69	9,026,736.18	12,900,823.02	9,026,736.18	61,776,886.71	61,776,886.71		52,750,150.53	
4411	Impozitul pe profit curent		2,602,775.02	7,652,835.00	5,497,138.54	7,652,835.00	8,099,913.66	8,099,913.66		447,078.66	
4412	Impozitul pe profit amanat		46,273,288.67	1,373,901.18	7,403,684.38	1,373,901.18	53,676,973.05	53,676,973.05		52,303,071.87	
442	Taxa pe valoarea adaugata		4,990,625.86	158,134,956.61	157,316,174.23	158,134,956.61	162,306,800.09	162,306,800.09		4,171,843.48	
4423	Tva de plata		4,899,945.67	43,611,016.16	43,267,271.29	43,611,016.16	48,157,216.96	48,157,216.96		4,546,200.80	
4424	Tva de recuperat			11,565,710.32	11,965,710.32	11,965,710.32	11,965,710.32	11,965,710.32			
4425	Tva de deductibilitate			14,109,677.77	14,109,677.77	14,109,677.77	14,109,677.77	14,109,677.77			
4427	Tva colectata			50,923,790.45	50,923,790.45	50,923,790.45	50,923,790.45	50,923,790.45			
4428	Tva neexigibila			37,533,761.91	37,533,761.91	37,533,761.91	37,533,761.91	37,533,761.91			
444	Impozit pe venitul de natura salariilor		100,680.19	6,856,223.00	6,841,624.00	6,856,223.00	7,495,130.00	7,495,130.00		636,907.00	
445	Subventii		653,506.00	4,023.00	4,023.00	4,023.00	4,023.00	4,023.00			
4452	Impuneratori nerambursabile cu caracter de subventii			4,023.00	4,023.00	4,023.00	4,023.00	4,023.00			
446	Alte impozite (taxe si vanzari) asimilate			1,924,552.68	1,924,552.68	1,924,552.68	1,924,552.68	1,924,552.68		5,388.00	
447	Fonduri speciale-taxe si vanzari asimilate		81,202.00	1,021,446.00	1,028,892.00	1,021,446.00	1,110,094.00	1,110,094.00		88,648.00	
448	Alte datorii si creante cu bugetul statului	7,287.40		7,915.45	305.89	10,202.85	305.89	305.89	9,896.96		
4481	Alte datorii fata de bugetul statului			03.49	63.49	63.49	63.49	63.49			
4482	Alte creante față de bugetul statului	7,287.40		2,851.96	242.40	10,139.36	242.40	242.40	9,896.96		
451	Decontari între entitati din grup	1,508,060.85		1,508,060.85	1,508,060.85	1,508,060.85	1,508,060.85	1,508,060.85	1,508,060.85		
451	Debitori diversi	136,750.95		3,281,148.52	3,417,899.47	3,417,899.47	3,283,499.43	3,283,499.43			
452	Creditori diversi		220,736.43	305,563.34	295,814.41	305,563.34	516,550.84	516,550.84			
471	Cheltuieli înregistrate în avans	332,422.04		1,917,234.98	1,935,353.73	2,249,657.02	1,935,353.73	1,935,353.73	314,303.29		
473	Decontari din operatii in curs de clarificare	67,369.20		206,424.10	265,613.67	265,793.30	265,613.67	265,613.67	3,179.63		
475	Subventii pentru investitii		7,458,021.42	1,724,919.37	1,724,919.37	1,724,919.37	7,458,021.42	7,458,021.42			
4751	Subventii guvernamentale pentru investitii		489,684.74	336,778.46	336,778.46	336,778.46	400,684.74	400,684.74			
4752	Impn. neramb cu caracter de subv. pt investitii (fand phare)		32,877.37	4,109.64	4,109.64	4,109.64	32,877.37	32,877.37			
4753	Donatii pentru investitii		1,485,990.97	108,589.32	108,589.32	108,589.32	1,485,990.97	1,485,990.97			
4754	Piurisuri de inventar de natura imobiliarilor (plus de inv.)		29,593.85	7,385.16	7,385.16	7,385.16	29,593.85	29,593.85			
4758	Alte sume primite cu caracter de subventii pentru investitii		5,508,874.49	1,268,056.79	1,268,056.79	1,268,056.79	5,508,874.49	5,508,874.49			
481	Decontari între unitate si subunitati		512,219,392.32	512,219,392.32	512,219,392.32	512,219,392.32	512,219,392.32	512,219,392.32			
482	Decontari între subunitati		1,658,844.18	1,658,844.18	1,658,844.18	1,658,844.18	1,658,844.18	1,658,844.18			
491	Ajustari pentru deprecierea creantelor - clienti		44,351,770.55	213,667.27	4,517,357.69	213,667.27	48,869,128.24	48,869,128.24			
495	Ajustari pt depr. creant decant in cadrul grup si cu act/aso		1,508,060.85	213,667.27	4,517,357.69	213,667.27	48,869,128.24	48,869,128.24			
496	Ajustari pentru deprecierea creantelor - debitori diversi		44,250.49		3,186,705.96		3,230,956.45	3,230,956.45			

Simbol cont	Denumire cont	Sold la inceputul anului		Sold la inceputul anului		Rulaj cumulativ		Rulaj cumulativ		Total sume Credit	Total sume Debit	Sold final Debit	Sold final Credit
		Debit	Credit	Debit	Credit	Debit	Credit	Debit	Credit				
Total clasa: 4 CONTURI DE TERȚI													
508	Alte investiții pe termen scurt și creanțe asimilate	70,366,123.99	130,926,728.58	1,526,155,327.28	1,539,700,131.32	1,596,521,451.27	1,670,628,859.90	65,781,556.66	139,886,965.29				
512	Conturi curente la bancă	15,000,000.00		195,000,000.00	120,000,000.00	210,000,000.00	120,000,000.00		90,000,000.00				
5121	Conturi la bancă în lei	45,269,070.56		16,918,465,933.02	16,991,433,444.16	16,963,735,013.58	16,931,433,444.16		32,301,569.42				
5124	Conturi la bancă în valută	10,288,919.68		8,708,254,659.90	8,707,855,637.45	8,722,543,579.58	8,707,855,637.45		14,687,942.13				
5125	Sumă în curs de decontare	129,940.39		175,433,006.35	175,291,729.19	175,562,946.74	175,291,729.19		271,217.55				
519	Credite bancare pe termen scurt	30,850,210.49		8,034,778,276.77	8,048,286,077.52	8,065,628,487.26	8,048,286,077.52		17,342,409.74				
5191	Credite bancare pe termen scurt			15,729,286.00	15,919,495.50	15,786,492.50	15,786,492.50		31,648,781.50				
531	Casa	23,617.19		475,936.95	462,847.02	499,554.14	462,847.02		36,707.12				15,862,289.00
5311	Casa în lei	23,617.19		474,625.79	461,535.86	498,242.98	461,535.86		36,707.12				15,862,289.00
5314	Casa în valută			1,311.16	1,311.16	1,311.16	1,311.16						
532	Alte valori			7,925,745.00	7,928,795.00	7,931,502.91	7,928,795.00		2,807.91				
542	Avansuri de trezorerie	5,857.91		983,896.47	983,896.47	983,896.47	983,896.47						
581	Vizamente interne			16,692,195,989.83	16,692,195,989.83	16,692,195,989.83	16,692,195,989.83						
Total clasa: 5 CONTURI DE TREZORERIE													
602	Cheltuieli cu materiale consumabile	60,298,545.66	15,729,286.00	33,830,834,003.77	33,769,924,467.98	33,891,132,549.43	33,784,653,753.98		122,301,084.45				
6021	Cheltuieli cu materiale auxiliare			7,130,928.28	7,130,928.28	7,130,928.28	7,130,928.28						
6022	Cheltuieli privind combustibilii			562,781.06	562,781.06	562,781.06	562,781.06						
6024	Cheltuieli privind piesele de schimb			1,740,788.50	1,740,788.50	1,740,788.50	1,740,788.50						
6028	Cheltuieli privind alte materiale consumabile			3,603,491.42	3,603,491.42	3,603,491.42	3,603,491.42						
603	Cheltuieli privind alte materialele (job de inventar)			1,223,867.30	1,223,867.30	1,223,867.30	1,223,867.30						
604	Cheltuieli privind materialele necostate			624,357.98	624,357.98	624,357.98	624,357.98						
605	Cheltuieli privind energia și apă			1,88	1,88	1,88	1,88						
608	Cheltuieli privind ambalajele			40,580,401.12	40,580,401.12	40,580,401.12	40,580,401.12						
611	Cheltuieli cu întreținerea și reparările			0.85	0.85	0.85	0.85						
612	Cheltuieli cu redevențele, locațiile de gestiune și chiriile			907,128.41	907,128.41	907,128.41	907,128.41						
613	Cheltuieli cu primele de asigurare			6,649,834.38	6,649,834.38	6,649,834.38	6,649,834.38						
622	Cheltuieli privind comisioanele și aneurările			97,544.77	97,544.77	97,544.77	97,544.77						
623	Cheltuieli de protocol, reclama și publicitate			15,505.29	15,505.29	15,505.29	15,505.29						
6231	Cheltuieli protocol			206,412.54	206,412.54	206,412.54	206,412.54						
6232	Cheltuieli reclama și publicitate			9,621.46	9,621.46	9,621.46	9,621.46						
624	Cheltuieli transport bunuri și personal			196,791.08	196,791.08	196,791.08	196,791.08						
625	Cheltuieli cu deplasări, detașări și transferări			468,355.40	468,355.40	468,355.40	468,355.40						
626	Cheltuieli postala și taxa de telecomunicații			490,012.93	490,012.93	490,012.93	490,012.93						
627	Cheltuieli cu servicii bancare și asimilate			125,628.83	125,628.83	125,628.83	125,628.83						
628	Alte cheltuieli cu servicii executate de terți			157,541.86	157,541.86	157,541.86	157,541.86						
635	Cheltuieli cu alte impozite, taxe și vărsăminte asimilate			25,645,192.90	25,645,192.90	25,645,192.90	25,645,192.90						
641	Cheltuieli cu salariile personalului			3,538,279.61	3,538,279.61	3,538,279.61	3,538,279.61						
642	Cheltuieli cu avansul nat și tichete masa salariați			93,002,569.00	93,002,569.00	93,002,569.00	93,002,569.00						
645	Cheltuieli privind asigurările și protecția socială			7,936,658.00	7,936,658.00	7,936,658.00	7,936,658.00						
6458	Alte cheltuieli privind asigurările și protecția socială			1,020,514.00	1,020,514.00	1,020,514.00	1,020,514.00						
646	Cheltuieli privind contribuția asiguratoria pt munca			1,020,514.00	1,020,514.00	1,020,514.00	1,020,514.00						
654	Pierderi din creanțe și debitorii diverși			2,094,387.00	2,094,387.00	2,094,387.00	2,094,387.00						
655	Cheltuieli din reevaluarea imobilizărilor corporale			41,814.14	41,814.14	41,814.14	41,814.14						
6552	Cheltuieli din reevaluarea imobilizărilor corporale			513,157.54	513,157.54	513,157.54	513,157.54						

Simbol cont	Denumire Cont	Sold la începutul anului		Sold la începutul anului		Rulaj cumulată		Rulaj cumulată		Total sume		Sold final	
		Debit	Credit	Debit	Credit	Debit	Credit	Debit	Credit	Debit	Credit	Debit	Credit
658	Alte cheltuieli de exploatare												
6581	Despagubiri, amenzi si penalitati	391,882.38		391,882.38		391,882.38		391,882.38		391,882.38		391,882.38	
6583	Cheltuieli privind activele cedate si alte operatii de capital	19,855.04		19,855.04		19,855.04		19,855.04		19,855.04		19,855.04	
6588	Alte cheltuieli de exploatare	249,841.55		249,841.55		249,841.55		249,841.55		249,841.55		249,841.55	
665	Cheltuieli din diferente de curs valutar	122,185.79		122,185.79		122,185.79		122,185.79		122,185.79		122,185.79	
666	Cheltuieli privind dobanzile	711,231.10		711,231.10		711,231.10		711,231.10		711,231.10		711,231.10	
681	Cheltuieli de exploatare privind amortizările, proviziunile	1,556,665.77		1,556,665.77		1,556,665.77		1,556,665.77		1,556,665.77		1,556,665.77	
6811	Cheltuieli de exploatare privind proviziunile	65,610,311.15		65,610,311.15		65,610,311.15		65,610,311.15		65,610,311.15		65,610,311.15	
6812	Cheltuieli de exploatare privind proviziunile	50,619,370.33		50,619,370.33		50,619,370.33		50,619,370.33		50,619,370.33		50,619,370.33	
6814	Chelt de expl privind ajust pt deprecierea active curente	1,799,080.49		1,799,080.49		1,799,080.49		1,799,080.49		1,799,080.49		1,799,080.49	
691	Cheltuieli cu impozitul pe profit	13,191,860.33		13,191,860.33		13,191,860.33		13,191,860.33		13,191,860.33		13,191,860.33	
692	Cheltuieli cu impozitul pe profit amanat	5,497,137.28		5,497,137.28		5,497,137.28		5,497,137.28		5,497,137.28		5,497,137.28	
	Total clasa: 6 CONTURI DE CHELTUIELI	2,057,003.00	0.00	2,057,003.00	0.00	2,057,003.00	0.00	2,057,003.00	0.00	2,057,003.00	0.00	2,057,003.00	0.00
703	Venituri din vanzarea produselor reziduale												
704	Venituri din servicii prestate	100,505.21		100,505.21		100,505.21		100,505.21		100,505.21		100,505.21	
706	Venituri din redevante, locatii de gestiune si chirii	260,505,074.98		260,505,074.98		260,505,074.98		260,505,074.98		260,505,074.98		260,505,074.98	
708	Venituri din activitati-diverse	63,085.81		63,085.81		63,085.81		63,085.81		63,085.81		63,085.81	
722	Venituri din productia de imobilizari corporale	10,441,805.09		10,441,805.09		10,441,805.09		10,441,805.09		10,441,805.09		10,441,805.09	
741	Venituri din subvenții de exploatare	1,444,396.00		1,444,396.00		1,444,396.00		1,444,396.00		1,444,396.00		1,444,396.00	
7414	Venituri din subvenții de exploatare plata personalului	4,023.00		4,023.00		4,023.00		4,023.00		4,023.00		4,023.00	
755	Venituri din reevaluarea imobilizărilor corporale	4,023.00		4,023.00		4,023.00		4,023.00		4,023.00		4,023.00	
7552	Venituri din reeval. reev (mob corporale)	927,514.76		927,514.76		927,514.76		927,514.76		927,514.76		927,514.76	
758	Alte venituri din exploatare	927,514.76		927,514.76		927,514.76		927,514.76		927,514.76		927,514.76	
7581	Venituri din despagubiri, amenzi, penalitati	3,745,794.97		3,745,794.97		3,745,794.97		3,745,794.97		3,745,794.97		3,745,794.97	
7582	Venituri din donatii primite	1,536,772.96		1,536,772.96		1,536,772.96		1,536,772.96		1,536,772.96		1,536,772.96	
7583	Venituri din vanzarea activelor si alte operatii de capital	114,379.38		114,379.38		114,379.38		114,379.38		114,379.38		114,379.38	
7584	Venituri din subvenții pentru investiti	124,951.00		124,951.00		124,951.00		124,951.00		124,951.00		124,951.00	
7588	Alte venituri din exploatare	1,610,539.99		1,610,539.99		1,610,539.99		1,610,539.99		1,610,539.99		1,610,539.99	
761	Venituri din exploatare	359,151.64		359,151.64		359,151.64		359,151.64		359,151.64		359,151.64	
765	Venituri din imobilizari financiare	765,317.85		765,317.85		765,317.85		765,317.85		765,317.85		765,317.85	
766	Venituri din diferente de curs valutar	195,521.87		195,521.87		195,521.87		195,521.87		195,521.87		195,521.87	
781	Venituri din dobanzi	732,960.97		732,960.97		732,960.97		732,960.97		732,960.97		732,960.97	
7812	Venituri din prov si ajustari pt depreciere activ expl	6,458,059.08		6,458,059.08		6,458,059.08		6,458,059.08		6,458,059.08		6,458,059.08	
7813	Venituri din ajustari pentru deprecierea imobilizărilor	1,502,798.17		1,502,798.17		1,502,798.17		1,502,798.17		1,502,798.17		1,502,798.17	
7814	Ven. din ajustari pentru deprecierea activelor curente	58,813.80		58,813.80		58,813.80		58,813.80		58,813.80		58,813.80	
792	Venituri din impozitul pe profit amanat	4,896,447.11		4,896,447.11		4,896,447.11		4,896,447.11		4,896,447.11		4,896,447.11	
	Total clasa: 7 CONTURI DE VENITURI	1,373,901.18	0.00	1,373,901.18	0.00	1,373,901.18	0.00	1,373,901.18	0.00	1,373,901.18	0.00	1,373,901.18	0.00
	TOTAL GENERAL	36,458,357,792.89	1,894,189,156.29	36,458,357,792.89	1,894,189,156.29	36,458,357,792.89	1,894,189,156.29	36,458,357,792.89	1,894,189,156.29	36,458,357,792.89	1,894,189,156.29	36,458,357,792.89	1,894,189,156.29



MANAGER DEP CONTABILITATE
MILTARU GABRIELA

RAPORTUL AUDITORULUI INDEPENDENT
ASUPRA SITUAȚIILOR FINANCIARE ÎNTOCMITE LA DATA DE 31.12.2021
DE CĂTRE SOCIETATEA NAȚIONALĂ DE RADIOCOMUNICAȚII S.A.

MAI 2022

Către acționarul Societății Naționale de Radiocomunicații S.A.

Raport cu privire la auditul situațiilor financiare individuale

Opinie

1. Am auditat situațiile financiare individuale anexate ale Societății Naționale de Radiocomunicații S.A. ("Societatea") cu sediul social în Municipiul București, Șos. Olteniței, nr. 103, sector 4, identificată la Registrul Comerțului cu numărul J40/7677/1998 și codul de identificare fiscală RO10881986 care cuprind Situația poziției financiare la data de 31 decembrie 2021, Situația rezultatului global, Situația modificărilor capitalurilor proprii și Situația fluxurilor de trezorerie pentru exercițiul financiar încheiat la această dată, precum și un sumar al politicilor contabile semnificative și alte note explicative.

2. Situațiile financiare individuale menționate se referă la:

- Activ net/Total capitaluri proprii:	723.769.045 LEI
- Profit net al exercițiului financiar:	19.687.503 LEI

3. În opinia noastră, situațiile financiare individuale anexate prezintă o imagine fidelă, sub toate aspectele semnificative, a poziției financiare a Societății la data de 31 decembrie 2021, precum și a performanței sale financiare și a fluxurile de trezorerie aferente exercițiului încheiat la această dată, în conformitate cu Ordinul Ministrului Finanțelor Publice nr. 2844/2016 pentru aprobarea Reglementărilor contabile conforme cu Standardele Internaționale de Raportare Financiară ("OMFP nr. 2844/2016") cu toate modificările ulterioare.

Baza pentru opinie

4. Am desfășurat auditul nostru în conformitate cu Standardele Internaționale de Audit (ISA), Regulamentul UE nr. 537/2014 al Parlamentului European și al Consiliului European (Regulamentul nr. 537/2014) și Legea nr. 162/2017 privind auditul statutar al situațiilor financiare anuale și al situațiilor financiare anuale consolidate și de modificare a unor acte normative („Legea”). Responsabilitățile noastre în baza acestor standarde sunt descrise detaliat în secțiunea "Responsabilitățile auditorului în legătură cu auditul situațiilor financiare" din

raportul nostru. Suntem independenți față de Societate, conform prevederilor Codului Etic al Profesioniștilor Contabili emis de Consiliul pentru Standarde Internaționale de Etică pentru Contabili (Codul IESBA), conform celorlalte cerințe etice care sunt relevante pentru auditul situațiilor financiare în România, inclusiv Regulamentul UE nr. 537/2014 și Legea nr. 162/2017 și ne-am îndeplinit și celelalte responsabilități de etică profesională, conform acestor cerințe și conform Codului IESBA. Credem că probele de audit pe care le-am obținut sunt suficiente și adecvate pentru a furniza o bază pentru opinia noastră de audit.

Aspecte cheie de audit

5. Aspectele cheie de audit sunt acele aspecte care, în baza raționamentului nostru profesional, au avut cea mai mare importanță pentru auditul situațiilor financiare ale perioadei curente. Aceste aspecte au fost abordate în contextul auditului situațiilor financiare individuale în ansamblu și în formarea opiniei noastre asupra acestora și nu oferim o opinie separată cu privire la aceste aspecte cheie.

Aspect cheie al auditului	Abordarea noastră
Recunoașterea veniturilor	
<p>Cifra de afaceri a Societății în valoare de 271.110.471 lei este obținută din transportul și difuzarea programelor de televiziune și radiodifuziune, din închirierea de circuite și spații tehnice și din servicii de comunicații electronice.</p> <p>În Note la punctul 3 litera l) „Recunoașterea veniturilor” și punctul 4 „Venituri” sunt prezentate serviciile realizate de Societate către clienți.</p> <p>Cifra de afaceri a crescut în anul 2021 cu 8% față de anul 2020.</p> <p>De asemenea, în Note la punctul 4 „Venituri” sunt prezentați principalii clienți ai Societății, ponderea semnificativă de 73% fiind reprezentată de clienții: Societatea Română de Radiodifuziune și Societatea Română de Televiziune.</p> <p>În conformitate cu ISA, există un risc implicit în recunoașterea veniturilor, cauzat de presiunea pe care conducerea o poate resimți în legătură cu obținerea</p>	<p>Procedurile noastre de audit efectuate pentru a aborda riscul de denaturare semnificativă a recunoașterii veniturilor au inclus atât evaluarea controalelor interne cât și proceduri de testare în detaliu și au constatat în următoarele:</p> <ul style="list-style-type: none"> • Am evaluat eficiența operațională a controalelor interne pentru a preveni și detecta fraude și erorile în recunoașterea veniturilor. • Am analizat dacă vânzările au fost înregistrate corect în cursul anului, dar și la sfârșitul exercițiului financiar în conformitate cu transferul riscurilor și beneficiilor asociate acestor servicii prin teste de detaliu. • Am analizat evoluția lunară a veniturilor cu verificarea înregistrării în perioada corectă a acestora pentru un eșantion de venituri din prestări de servicii pe baza documentelor justificative pe care le-am

rezultatelor planificate. Pentru recunoașterea veniturilor din prestarea de servicii specifice obiectului de activitate al Societății, există riscul ca vânzarea să fie recunoscută fără acuratețe, într-o perioadă financiară incorectă, având în vedere transferul riscurilor și beneficiilor asociate serviciilor, pot reprezenta vânzări pentru care prestarea nu a avut loc, sau pot fi vânzări către clienți cu o bonitate financiară incertă.

Venitul este recunoscut atunci când a fost onorată obligația de executare prin transferul controlului asupra unui produs sau serviciu către client.

Considerăm că recunoașterea veniturilor reprezintă un aspect cheie de audit, tocmai pentru valorile semnificative pe care le înregistrează acestea în situația rezultatului global.

solicitat și examinat (facturi, anexe de calcul, contracte, alte documente).

- Am testat veniturile pe baza confirmărilor de sold solicitate de la clienți la data de 31.12.2021.

- Am reconciliat venituri înregistrate în jurnalele de vânzări cu înregistrările din registrul jurnal în cazul unor tranzacții mari și cu documentele justificative solicitate pe care le-am examinat.

- Am evaluat principiile de recunoaștere a veniturilor în conformitate cu prevederile IFRS, în contextul aplicării IFRS 15 „Venituri din contractele cu clienții” începând cu anul 2018.

Alte aspecte

6. Acest raport al auditorului independent este adresat exclusiv acționarului Societății și se menționează expres destinatarul conveniți prin contract sau impuși de legislație. Auditul nostru a fost efectuat pentru a putea raporta acționarului Societății acele aspecte pe care trebuie să le raportăm într-un raport de audit financiar, și nu în alte scopuri. În măsura permisă de lege, nu acceptăm și nu ne asumăm responsabilitatea decât față de Societate și de acționarul acesteia pentru auditul nostru, pentru raportul asupra conformității sau pentru opinia formată.

7. Situațiile financiare individuale anexate sunt întocmite în baza Reglementărilor contabile conforme cu Standardele Internaționale de Raportare Financiară, aprobate prin OMFP nr. 2844/2016 cu modificările ulterioare. Cadrul de raportare prevăzut în aceste reglementări face referire la aplicarea IFRS.

8. În România, legislația fiscală este în continuă schimbare și adaptare la legislația internațională. În acest context, există posibilitatea unor interpretări diferite ale dispozițiilor legale de către Ministerul Finanțelor și de către autoritățile fiscale locale. Managementul Societății a înregistrat în conturile care vă sunt prezentate diferitele impozite și taxe, pe baza

cele mai bune interpretări ale dispozițiilor fiscale în vigoare, interpretări care însă poate fi contestate de un control fiscal.

Alte informații – Raportul administratorilor

9. Administratorii sunt responsabili pentru întocmirea și prezentarea Raportului administratorilor în conformitate cu OMFP nr. 2844/2016 pentru aprobarea Reglementărilor contabile conforme cu Standardele Internaționale de Raportare Financiară, și pentru acel control intern pe care îl consideră necesar pentru a permite întocmirea raportului care să nu conțină denaturări semnificative, datorate fraudei și erorii.

10. Opinia noastră cu privire la situațiile financiare individuale nu acoperă și Raportul administratorilor și, cu excepția cazului în care se menționează explicit în raportul nostru, nu exprimăm niciun fel de concluzie de asigurare cu privire la acesta.

În legătura cu auditul situațiilor financiare individuale pentru exercițiul financiar încheiat la 31 decembrie 2021, responsabilitatea noastră este să citim Raportul administratorilor și, în acest demers, să apreciem dacă informațiile prezentate sunt semnificativ inconsecvente cu situațiile financiare individuale sau cu cunoștințele pe care noi le-am dobândit în timpul auditului, sau dacă ele par a fi denaturate semnificativ.

11. În ceea ce privește Raportul administratorilor, am citit și raportăm dacă acesta a fost întocmit, în toate aspectele semnificative, în conformitate cu informațiile prevăzute la punctele 15-19 din OMFP nr 2844/2016.

12. În baza exclusiv a activităților care trebuie desfășurate în cursul auditului situațiilor financiare, în opinia noastră:

- a) Informațiile prezentate în Raportul administratorilor pentru exercițiul financiar pentru care au fost întocmite situațiile financiare sunt în concordanță, în toate aspectele semnificative, cu situațiile financiare individuale;
- b) Raportul administratorilor a fost întocmit, în toate aspectele semnificative, în conformitate cu informațiile cerute de punctele 15-19 din OMFP nr 2844/2016.
- c) Raportul administratorilor cuprinde declarația nefinanciară prevăzută la punct 39-42 din OMFP nr. 2844/2016.

13. În plus, în baza cunoștințelor și înțelegerii noastre cu privire la Societate și la mediul acesteia, dobândite în cursul auditului situațiilor financiare pentru exercițiul financiar încheiat la data de 31 decembrie 2021, ni se cere să raportăm dacă am identificat denaturări semnificative în Raportul administratorilor. Nu avem nimic de raportat cu privire la acest aspect.

Adresa corespondență: punct de lucru - Brașov, str. Oașului nr.14, et. 1, apt.4, județ Brașov, cod poștal 500209

Responsabilitățile conducerii și ale persoanelor responsabile cu guvernarea pentru situațiile financiare individuale

14. Conducerea Societății este responsabilă pentru întocmirea și prezentarea fidelă a acestor situații financiare individuale în conformitate cu OMFP nr.2844/2016 cu modificările ulterioare și cu politicile contabile descrise în notele la situațiile financiare și pentru acel control intern, pe care conducerea îl consideră necesar pentru a permite întocmirea de situații financiare lipsite de denaturări semnificative, cauzate fie de fraudă, fie de eroare.

15. În întocmirea situațiilor financiare individuale, conducerea este responsabilă pentru evaluarea capacității Societății de a-și continua activitatea, pentru prezentarea, dacă este cazul, a aspectelor referitoare la continuitatea activității și pentru utilizarea contabilității pe baza continuității activității, cu excepția cazului în care conducerea fie intenționează să lichideze Societatea sau să oprească operațiunile, fie nu are nicio altă alternativă realistă în afara acestora.

16. Persoanele responsabile cu guvernarea sunt responsabile pentru supravegherea procesului de raportare financiară al Societății.

Responsabilitatea auditorului în legătură cu auditul situațiilor financiare individuale

17. Obiectivele noastre constau în obținerea unei asigurări rezonabile privind măsura în care situațiile financiare individuale, în ansamblu, sunt lipsite de denaturări semnificative, cauzate fie de fraudă, fie de eroare, precum și în emiterea unui raport al auditorului care include opinia noastră de audit. Asigurarea rezonabilă include un nivel ridicat de asigurare, dar nu este o garanție a faptului că un audit desfășurat în conformitate cu ISA va detecta întotdeauna o denaturare semnificativă, dacă aceasta există. Denaturările pot fi cauzate fie de fraudă, fie de eroare și sunt considerate semnificative dacă se poate preconiza, în mod rezonabil, că acestea individual sau cumulativ, vor influența deciziile economice ale utilizatorilor, luate în baza acestor situații financiare.

18. Ca parte a unui audit în conformitate cu ISA, exercităm raționamentul profesional și menținem scepticismul profesional pe parcursul auditului. De asemenea:

-Identificăm și evaluăm riscurile de denaturare semnificativă a situațiilor financiare, cauzate fie de fraudă, fie de eroare, proiectăm și executăm proceduri de audit ca răspuns la respectivele riscuri și obținem probe de audit suficiente și adecvate pentru a furniza o bază pentru opinia noastră. Riscul de nedetectare a unei denaturări semnificative cauzate de fraudă

este mai ridicat decât cel de nedetectare a unei denaturări semnificative cauzate de eroare, deoarece fraudă poate presupune înțelegeri secrete, fals, omisiuni intenționate, declarații false și evitarea controlului intern.

- Înțelegem controlul intern relevant pentru audit, în vederea proiectării de proceduri de audit adecvate circumstanțelor, dar fără a avea scopul de a exprima o opinie asupra eficacității controlului intern al Societății.

- Evaluăm gradul de adecvare a politicilor contabile utilizate și caracterul rezonabil al estimărilor contabile și al prezentărilor aferente de informații realizate de către conducere.

- Formulăm o concluzie cu privire la gradul de adecvare a utilizării de către conducere a contabilității pe baza continuității activității și determinăm, pe baza probelor de audit obținute, dacă există o incertitudine semnificativă cu privire la evenimente sau condiții care ar putea genera îndoieli semnificative privind capacitatea Societății de a-și continua activitatea. În cazul în care concluzionăm că există o incertitudine semnificativă, trebuie să atragem atenția în raportul auditorului asupra prezentărilor aferente din situațiile financiare sau, în cazul în care aceste prezentări sunt neadecvate, să ne modificăm opinia. Concluziile noastre se bazează pe probele de audit obținute până la data raportului auditorului. Cu toate acestea, evenimente sau condiții viitoare pot determina Societatea să nu își mai desfășoare activitatea în baza principiului continuității activității.

- Evaluăm în ansamblu prezentarea, structura și conținutul situațiilor financiare, inclusiv al prezentărilor de informații, și măsura în care situațiile financiare reflectă tranzacțiile și evenimentele care stau la baza acestora într-o manieră care să rezulte într-o prezentare fidelă.

19. Comunicăm persoanelor responsabile cu guvernanta, printre alte aspecte, aria planificată și programarea în timp a auditului, precum și principalele constatări ale auditului, inclusiv orice deficiențe semnificative ale controlului intern, pe care le identificăm pe parcursul auditului.

20. De asemenea, furnizăm persoanelor responsabile cu guvernanta o declarație ca am respectat cerințele etice relevante privind independența și că le-am comunicat toate relațiile și alte aspecte despre care s-ar putea presupune, în mod rezonabil că ne afectează independența și, acolo unde este cazul, măsurile de protecție aferente.

21. Dintre aspectele comunicate cu persoanele responsabile cu guvernanta, stabilim care sunt aspectele cele mai importante pentru auditul situațiilor financiare individuale din perioada curentă și care reprezintă, prin urmare aspecte cheie de audit. Descriem aceste aspecte în raportul auditorului, cu excepția cazului în care legile sau reglementările interzic prezentarea publică a aspectului sau a cazului în care, în circumstanțe extrem de rare, determinăm că un aspect nu ar trebui comunicat în raportul nostru deoarece se preconizează în mod rezonabil ca beneficiile interesului public să fie depășite de consecințele negative ale acestei comunicări.

Adresa corespondență: punct de lucru - Brașov, str. Oașului nr.14, et. 1, apt.4, județ Brașov, cod poștal 500209

Raport cu privire la alte dispoziții legale și de reglementare

22. În conformitate cu art. 10 alin. (2) din Regulamentul UE nr. 537/2014, furnizăm următoarele informații în raportul nostru independent de audit care sunt necesare în plus față de cerințele ISA.

Numirea auditorului și durata misiunii

23. Am fost numiți prin Hotărârea A.G.A. nr. 3/19.01.2022 art. 1 să audităm situațiile financiare individuale ale Societății Naționale de Radiocomunicații S.A., pentru exercițiul financiar 2021.

Consecvența cu Raportul suplimentar prezentat Comitetului de Audit

Confirmăm că:

- Opinia noastră de audit este în concordanță cu raportul suplimentar prezentat Comitetului de Audit al Societății, pe care l-am emis în aceeași dată la care am emis și acest raport. De asemenea, în desfășurarea auditului nostru, ne-am păstrat independența față de entitatea audiată;
- Nu am furnizat pentru Societate **serviciile non audit** interzise, menționate la articolul 5 alineatul (1) din Regulamentul UE nr. 537/2014.

București, 02.05.2022

Auditor, Drăgoi Antoanella-Mariyeane,
Înregistrată la CAFR cu certificatul nr. 1842/2007, Nr.RPE -AF 1842
Viza ASPAAS nr. 128592/2021

În numele:

Transilvania Audit & Fiscality S.R.L.

Înregistrată la CAFR cu autorizația nr. 1020/2010, Nr. RPE -FA1020

Viza ASPAAS nr. 129587/2021



S.N. RADIOCOMUNICAȚII S.A.
SITUAȚIILE FINANCIARE
LA 31 DECEMBRIE 2021
(toate sumele sunt exprimate în RON, dacă nu este specificat altfel)

S.N. RADIOCOMUNICAȚII S.A.

SITUAȚII FINANCIARE
PENTRU ANUL ÎNCHEIAT
LA 31 DECEMBRIE 2021

ÎNTOCMITE ÎN CONFORMITATE CU
STANDARDELE INTERNAȚIONALE DE RAPORTARE FINANCIARĂ

(Împreună cu Raportul Auditorului Independent)

S.N. RADIOCOMUNICAȚII S.A.
SITUAȚIILE FINANCIARE
LA 31 DECEMBRIE 2021
(toate sumele sunt exprimate în RON, dacă nu este specificat altfel)

CUPRINS	PAGINA
SITUAȚIA REZULTATULUI GLOBAL	3
SITUAȚIA POZIȚIEI FINANCIARE	4-5
SITUAȚIA MODIFICĂRILOR CAPITALULUI PROPRIU	6-7
SITUAȚIA FLUXURILOR DE TREZORERIE	8
NOTE EXPLICATIVE LA SITUAȚIILE FINANCIARE	9 – 64

S.N. RADIOCOMUNICAȚII S.A.
SITUAȚIILE FINANCIARE
LA 31 DECEMBRIE 2021
(toate sumele sunt exprimate în RON, dacă nu este specificat altfel)


SITUAȚIA REZULTATULUI GLOBAL PENTRU ANUL ÎNCHEIAT LA 31.12.2021

	NOTE	Anul încheiat la 31 decembrie 2020	Anul încheiat la 31 decembrie 2021
Venituri din prestari de servicii(cifra de afaceri)	4	252.118.852	271.110.471
Alte venituri din exploatare	4	12.635.637	6.121.729
TOTAL VENITURI OPERATIONALE	4	264.754.489	277.232.200
Cheltuieli cu materiile prime si mat. consumabile	5	-7.360.575	-7.755.291
Cheltuieli cu servicii executate de terti	5	-70.903.588	-75.343.558
Cheltuieli cu personalul	5	-96.679.756	-104.054.128
Cheltuieli cu amortizarea	5	-50.194.578	-50.619.370
Cheltuieli cu ajustari de valoare, deprecieri	5	-14.698.039	-8.532.881
Cheltuieli cu alte impozite taxe varsaminte	5	-3.524.261	-3.538.280
Alte cheltuieli din exploatare		-7.676.264	-946.854
TOTAL CHELTUIELI OPERATIONALE	5	-251.037.060	-250.790.362
Profit/pierdere operational		13.717.429	26.441.838
Venituri/Cheltuieli financiare nete	6	-305.176	-574.096
(Pierdere) / profit inainte de impozitare		13.412.253	25.867.742
Venituri/Cheltuieli privind impozitul pe profit curent		-6.593.895	-5.497.137
Venituri/Cheltuieli privind impozitul pe profit(impozit amanat)	7	3.484.870	-683.102
(Pierdere) / profit dupa impozitare		10.303.228	19.687.503

ALTE ELEMENTE ALE REZULTATULUI GLOBAL

Depreciere imobilizări corporale		-5.198	
Reevaluare imobilizari corporale			29.879.205
Constituire impozit amanat reevaluare			-5.346.681
Corectare erori ani precedenti	9		
Ajustare participatie Intersputnik			
REZULTATUL GLOBAL		10.298.030	44.212.027

Dragos-Cosmin-Lucian Pr
Director General



Adrian Lupu
Director Executiv Economic

S.N. RADIOCOMUNICAȚII S.A.
SITUAȚIILE FINANCIARE
LA 31 DECEMBRIE 2021
(toate sumele sunt exprimate în RON, dacă nu este specificat altfel)

SITUAȚIA POZIȚIEI FINANCIARE LA 31.12.2021

	NOTE	12/31/2020	12/31/2021
ACTIVE			
Active pe termen lung			
Imobilizări corporale	8	732.967.571	718.765.291
Avansuri imobilizair corporale			4.908
Imobilizări necorporale	9	10.995.984	7.985.729
Investiții și alte active pe termen lung	10	1.010.172	1.334.125
Total active pe termen lung		744.973.727	728.090.053
Active circulante din care			
Stocuri	11	2.870.315	25.510.668
Creanțe comerciale și similare	12	24.137.759	12.407.572
Numerar și echivalente de numerar	13	45.298.546	32.341.084
Investitii pe termen scurt		15.000.000	90.000.000
Total active circulante		112,306,620	160,259,324
Cheltuieli în avans		332.422	314.303
TOTAL ACTIVE		857.612.769	888.663.680
CAPITALURI PROPRII ȘI DATORII			
Capital social din care		348.282.316	348.282.316
Capital social subscris vărsat	14	193.486.919	193.486.919
Ajustări la inflație a capitalului social	14	154.795.397	154.795.397
Rezerve din care		413.706.810	434.796.636
Rezerva legală	15	10.562.597	11.821.830
Rezerve din reevaluare	15	349.101.128	368.931.721
Alte rezerve	15	54.043.085	54.043.085
Repartizarea profitului		-844.856	-1.259.232
Pierdere cumulata	16	-81.595.253	-58.050.675
Total capitaluri proprii		679.549.017	723.769.045
Datorii pe termen lung			
Imprumuturi	17	66.350.914	50.985.222
Alte datorii pe termen lung	19	147.088	128.490
Subvenții pentru investiții	24	6.031.434	4.307.066
Impozit pe profit amânat	7	46.273.290	52.303.072
Proviz benef anajați IAS 19-poț t lung	22	5.905.678	5.954.154
Venituri înregistrate în avans		-	
Total datorii pe termen lung		124.708.404	113.678.004
Datorii curente			
Împrumuturi și dobânzi	17	15.922.381	16.017.605

S.N. RADIOCOMUNICAȚII S.A.
SITUAȚIILE FINANCIARE
LA 31 DECEMBRIE 2021

(toate sumele sunt exprimate în RON, dacă nu este specificat altfel)

Furnizori	18	15.698.219	15.916.678
Alte datorii	19	15.754.582	13.097.159
Provizioane	23	3.300.979	3.882.453
Subvenții pentru investiții	24	1426.587	1.426.036
Proviz benef angajați IAS 19-porț. t scurt	22	1.252.600	876.700
Total datorii curente		53.355.348	51.216.631
Total datorii		178.063.750	164.894.635
TOTAL CAPITALURI PROPRII SI DATORII		857.612.769	888.663.680

Dragos-Cosmin-Lucian
Director General



Adrian Lupu
Director Executiv Economic

S.N. RADIOCOMUNICAȚII S.A.
SITUAȚIA MODIFICĂRILOR CAPITALURILOR PROPRII LA 31 DECEMBRIE 2021

2021	Capital social	Rezerve legale	Rezerva din reevaluare	Alte rezerve	Rezultatul curent	Rezultat reportat	Rezultat reportat din aplicarea IFRS, fără IAS 29	Rezultat reportat din IAS 29	Repartizare profit	Total
Sold la 31.12.2020	348,282,316	10,562,597	349,101,127	54,043,085	10,303,227	68,827,042	-3,962,529	-156,762,992	-844,856	679,549,017
Rezultat global										0
Profit an 2021					19,687,503					19,687,503
Alte elemente ale rezultatului global										0
Reevaluarea imobilizărilor corporale			29,879,205							29,879,205
Constituire Impozit amânat reevaluare			-5,346,681							-5,346,681
<i>Transferuri</i>	0	1,259,232	-4,701,931	0	-10,303,227	14,160,302	0	0	-414,376	0
Rezerva din reevaluare castigata pe masura amort.			-6,075,847			6,075,847				0
Repartizare profit		1,259,232							-1,259,232	0
Acoperire pierdere										0
Transfer profit/pierdere exercitiu precedent					-10,303,227	9,458,371			844,856	0
Transfer an 2021(din brut in net de impozit amânat)			1,373,901			-1,373,901				0
<i>Contributii si distributii</i>										0
Alte elemente de capitaluri proprii			15			-15				0
Sold: la 31.12.2021	348,282,316	11,821,829	368,931,720	54,043,085	19,687,503	82,987,344	-3,962,529	-156,762,992	-1,259,232	723,769,044

*)Rezerva din reevaluare cuprinde și soldul contului 1034, reprezentând impozitul amânat aferente rezervei din reevaluare în conformitate cu IAS 16 și IAS 12

S.N. RADIOCOMUNICAȚII S.A.
SITUAȚIA MODIFICĂRILOR CAPITALURILOR PROPRII LA 31 DECEMBRIE 2021

2020	Capital social	Rezerve legale	Rezerva din reevaluare	Alte rezerve	Rezultatul curent	Rezultat reportat	Rezultat reportat din aplicarea IFRS, fara IAS 29	Rezultat reportat din IAS 29	Repartizarea profit	Total
Sold la 31.12.2019	348.282.316	9.717.741	354.511.772	54.043.085	11.692	63.421.594	-3.962.529	-156.762.992	-11.692	669.250.986
Rezultat global					10.303.227					
Profit an 2020										
Alte elemente ale rezultatului global			-5.197							
<i>Transferuri</i>	0	844.856	-5.405.448	0	-11.692	5.405.448	0	0	-833.164	0
Rezerva din reevaluare castigata pe masura amort.			-6.256.127			6.256.127				0
Repartizare profit		844.856							-844.856	0
Acoperire pierdere										
Transfer profit/pierdere exercitiu precedent					-11.692				11.692	0
Transfer an 2020(din brut in net de impozit amanat)			850.679			-850.679				0
<i>Contributii si distributii</i>										
Alte elemente de capitaluri proprii										0
Sold la 31.12.2020	348.282.316	10.562.597	349.101.127	54.043.085	10.303.227	68.827.042	-3.962.529	-156.762.992	-844.856	679.549.017

Director General

Dragos-Cosmin-Lucian Preda



Adrian Lupu
Director Executiv Economic

S.N. RADIOCOMUNICAȚII S.A.
NOTE EXPLICATIVE LA SITUAȚIILE FINANCIARE
PENTRU ANUL ÎNCHEIAT LA 31 DECEMBRIE 2021
 (toate sumele sunt exprimate în RON, dacă nu este specificat altfel)

	31.12.2020	31.12.2021
Flux de numerar din activitatea de exploatare		
Profit înainte de impozitare	13.412.253	25.867.744
<i>Ajustări pentru:</i>		
Cheltuieli cu amortizarea	50.194.578	50.619.370
Câștig net din vânzare de mijloace fixe	3.677.406	124.891
Cheltuieli cu dobânzi	1.029.410	1.556.666
Subvenții reluate la venituri	(1.309.657)	(1.610.540)
Venituri din dobânzi	(280.121)	(732.961)
Venituri din ajustări de valoare pentru mijloace fixe	(3.183.335)	(6.458.059)
Cheltuieli cu ajustări de valoare pentru stocuri	816.272	805.645
(Venituri)/Cheltuieli din ajustări de valoare pentru clienți	17.036.436	7.490.396
(Venituri)/Cheltuieli pentru provizioane de riscuri și cheltuieli	196.550	254.049
Venituri/Cheltuieli din diferențe de curs valutar	273.775	515.709
Alte venituri financiare	(717.887)	(765.318)
Alte cheltuieli financiare	-	-
Venituri/Cheltuieli din reevaluare	57.171	(414.357)
Impozit pe profit plătit	6.593.895	5.497.137
Impozit pe profitul amânat	(3.484.870)	(1.373.901)
Cheltuieli cu comisioanele de risc și garantare aferente creditelor	349.584	157.542
Numerar generat în activitatea de exploatare înainte de modificări ale capitalului circulant	84.661.459	81.534.013
(Creșterea)/Diminuarea stocurilor	(346.856)	(445.997)
Creșterea/Diminuarea clienților și a altor creanțe	(3.918.599)	2.728.764
Creșterea/(Diminuarea) furnizorilor și a altor datorii pe termen scurt	(5.272.214)	(1.723.376)
(Creșterea)/ Diminuarea cheltuielilor înregistrate în avans	80.891	18.119
Creșterea / (Diminuarea) veniturilor înregistrate în avans	-	-
(Creșterea)/Diminuarea garanțiilor acordate clienților	-	-
(Creșterea)/Diminuarea garanțiilor primite de la furnizori	(39.721)	40.449
Numerar generat în activitatea de exploatare	75.164.960	82.151.972
Dobânzi plătite	(1.029.410)	(1.556.666)
Comisioane de risc și finantare plătite	(349.584)	(157.542)
Numerar net generat în activitatea de exploatare	73.785.966	80.437.764
Flux de numerar din activități de investiții		
Achiziții de imobilizări corporale și necorporale	(69.499.068)	(4.054.578)
Încasări din vânzarea mijloacelor fixe	445	124.951
Dobânzi încasate	280.121	732.961
Sume încasate aferente asocierii în participațiune	0	0
Numerar net utilizat în activități de investiții	(69.218.502)	(3.196.667)
Flux de numerar din activități de finanțare		
Plăți leasing	0	0
Plăți pentru rambursări de credite pe termen mediu și lung	(3.205.205)	(8.274.766)
Încasări din credite pe termen mediu și lung	64.684.533	579.258
Plăți pentru rambursări pe termen scurt	(32.632.230)	(7.500.000)
Încasări din credite pe termen scurt	0	0
Numerar net utilizat în activități de finanțare	28.847.098	(15.195.508)
Creștere / (Diminuare) de numerar în timpul perioadei	33.414.562	62.045.590
Numerar la începutul perioadei	26.878.128	60.292.690
Numerar la sfârșitul perioadei	60.292.690	122.338.280

Director General

Dragos-Cosmin-Lucian Președinte



Director Executiv Economic

Adrian Lupu

S.N. RADIOCOMUNICAȚII S.A.
NOTE EXPLICATIVE LA SITUAȚIILE FINANCIARE
PENTRU ANUL ÎNCHEIAT LA 31 DECEMBRIE 2021
(TOATE SUMELE SUNT EXPRIMATE ÎN RON, DACĂ NU ESTE SPECIFICAT ALTFEL)

1. ENTITATEA CARE RAPORTEAZĂ. INFORMAȚII GENERALE

Societatea Națională de Radiocomunicații S.A., situată în București, Șoseaua Olteniței, nr.103, sector 4, a luat ființă în anul 1991, sub denumirea de Regia Autonomă Radiocomunicații, prin reorganizarea și divizarea RomPostTelecom, iar în anul 1998 prin Hotărârea de Guvern nr.372/1998 s-a transformat în societate pe acțiuni. RADIOCOM, brand 100% românesc este marca înregistrată a Societății Naționale de Radiocomunicații S.A.

Potrivit actului constitutiv, Societatea Națională de Radiocomunicații S.A. este societate comercială pe acțiuni care funcționează pe bază de gestiune economică și autonomie financiară, având și statut de societate de interes public. Societatea Națională de Radiocomunicații are patru sucursale denumite Direcții Radiocomunicații (fără personalitate juridică): București, Cluj, Iasi, Timișoara.

Compania are o istorie de peste 90 ani (a fost înființată în anul 1927, cu participare mixtă-de stat și particulară), fiind în prezent lider de piață în domeniul broadcasting-ului (difuzarea și transportul programelor radio și TV) și unul dintre principalii furnizori de rețele și servicii de comunicații electronice din România.

Societatea Națională de Radiocomunicații S.A. este o societate de interes public care își desfășoară activitatea în domeniul telecomunicațiilor, având ca obiect principal de activitate transportul și difuzarea cu mijloace radio a programelor naționale de radio și de televiziune, ca servicii de interes public național, precum și alte servicii în diferite benzi de frecvență alocate în acest scop în temeiul legii, al licențelor și autorizațiilor.

Activitatea RADIOCOM are o importantă componentă în ceea ce privește siguranța națională, deoarece asigură servicii de informare a populației la nivel național prin infrastructura sa critică și are colocate în spațiile sale tehnice diverse echipamente ale Ministerului Apărării Naționale, Serviciului de Telecomunicații Speciale (inclusiv infrastructură pentru serviciul 112), Ministerului Afacerilor Interne, Ministerului Afacerilor Externe .

Având în vedere că evoluția radiocomunicațiilor este strâns legată de dezvoltarea economică, socială și mai ales culturală, dar și de contextul istoric, Societatea Națională de Radiocomunicații SA a evoluat continuu, dovedind maturitate, inovare și, înainte de toate, profesionalism în dezvoltarea sa permanentă.

Prin implementarea rețelei terestre de difuzare a multiplexului 1 de televiziune digitală în banda UHF, conform licenței TDT MUX-1 (Free-to-air), RADIOCOM asigură difuzarea și transportul în sistem DVB-T2 a programelor publice de televiziune. Datorită infrastructurii wireless proprii (la nivel național) și licenței telecom în banda de frecvență 3,6 - 3,8 GHz, ce permite furnizarea de servicii broadband pe suport WiMAX, RADIOCOM furnizează servicii și în zone mai puțin accesibile altor medii de transmisie, unde ceilalți operatori telecom nu dispun de soluție tehnică. Portofoliul variat de servicii oferite de RADIOCOM se adresează, în principal, segmentului de clienți business: internet, VPN, linii închiriate, pachete de servicii (bundle 2Play), servicii Best Effort pe suport WiMAX (Easy2BiNet ENTRY). Serviciile destinate segmentului rezidențial sunt Best Effort

S.N. RADIOCOMUNICAȚII S.A.
NOTE EXPLICATIVE LA SITUAȚIILE FINANCIARE
PENTRU ANUL ÎNCHEIAT LA 31 DECEMBRIE 2021
(TOATE SUMELE SUNT EXPRIMATE ÎN RON, DACĂ NU ESTE SPECIFICAT ALTFEL)

pe suport WiMAX (Easy2BiNet START). De asemenea, RADIOCOM furnizează servicii de transmisiuni de date prin HUB-ul de satelit propriu, amplasat în cadrul Centrului de Comunicații prin satelit Cheia. RADIOCOM urmărește, prin investiții permanente în tehnologii moderne, furnizarea de noi servicii, precum și îmbunătățirea celor existente.

STRUCTURA ORGANIZATORICĂ

Societatea Națională de Radiocomunicații are o structură organizatorică ierarhic-funcțională constituită din:

- **Sediul central** care include atât **Centrul de Perfecționare Radiocomunicații**, cât și **Centrul Comunicații prin Satelit Cheia**, cea mai importantă poartă de intrare și ieșire, prin satelit, pentru transmisii de date, voce, radio și comunicații video din România.
- **Patru sucursale fără personalitate juridică**
 - **SUCURSALA DIRECȚIA RADIOCOMUNICAȚII BUCUREȘTI** își desfășoară activitatea în București și în județele: Ilfov, Giurgiu, Argeș, Teleorman, Tulcea, Vâlcea, Prahova, Olt, Galați, Constanța, Brașov, Buzău, Dâmbovița, Călărași, Brăila și Ialomița.
 - **SUCURSALA DIRECȚIA RADIOCOMUNICAȚII CLUJ** își desfășoară activitatea în următoarele județe: Cluj, Alba, Bihor, Bistrița – Năsăud, Covasna, Harghita, Maramureș, Mureș, Satu-Mare, Sibiu, Sălaj.
 - **SUCURSALA DIRECȚIA RADIOCOMUNICAȚII IAȘI** își desfășoară activitatea în următoarele județe ale țării: Iași, Bacău, Neamț, Suceava, Botoșani, Vaslui, Vrancea.
 - **SUCURSALA DIRECȚIA RADIOCOMUNICAȚII TIMISOARA** își desfășoară activitatea în următoarele județe ale țării: Timiș, Arad, Caraș – Severin, Dolj, Gorj, Hunedoara și Mehedinți.

RADIOCOM este o companie mare, cu 1.234 angajați la 31 ianuarie 2022. Necesarul anual de personal pornește de la o analiză atentă, ținând cont de experiența RADIOCOM și având la bază atât politica de personal a companiei, provocările noului climat concurențial, cât și cerințele specifice generate de varietatea de servicii noi oferite. RADIOCOM a răspuns nevoilor de formare și perfecționare în domeniul tehnologiei informațiilor și comunicațiilor prin crearea propriului Centru de Perfecționare. Acesta și-a început activitatea la 18 mai 1998, în urma implementării unui proiect finanțat prin programul PHARE. Centrul de Perfecționare Radiocomunicații se distinge prin cursurile organizate în domeniul specific al radiocomunicațiilor. Cursurile organizate și desfășurate în cadrul Centrului sunt axate pe formarea profesională continuă a personalului propriu, dar, în același timp, vin și în întâmpinarea solicitărilor altor companii interesate.

SERVICII FURNIZATE

Pornind de la cele două domenii în care își desfășoară activitatea, portofoliul de servicii Societatea Națională de Radiocomunicații include următoarele categorii:

BROADCASTING

- **Broadcasting TV:** transmisia digitală (difuzarea și transportul) programelor publice de televiziune ale Societății Române de Televiziune. Începând din data 17 iunie 2015, România a trecut de la emisia analogică terestră la emisia digitală terestră, în standard DVB-T2, a programelor de televiziune, ca urmare a semnării și asumării Acordului de la Geneva (2006), dar și a implementării strategiei naționale în acest domeniu. Pachetul de programe de televiziune transmis cuprinde posturile TV ale Societății Române de Televiziune: TVR1, TVR2, TVR3 și TVR1 HD, precum și cinci posturi TVR regionale: TVR Craiova, TVR Cluj, TVR Iași, TVR Târgu Mureș și TVR Timișoara.
- **Broadcasting radio:** difuzarea și transportul programelor publice de radio ale Societății Române de Radiodifuziune la nivel național și internațional, prin intermediul celei mai mari rețele de emițătoare de radiodifuziune din România. Broadcastingul radio analogic este asigurat prin rețeaua de emițătoare AM (UL, UM și US) și FM. Posturile de radio, transmise prin rețeaua de emițătoare AM (UL și UM) și FM, sunt: Radio România Actualități; Radio România Cultural; programe regionale, teritoriale și locale - România Muzical, București FM, Arad FM, Antena Satelor, Radio Cluj, Radio Constanța, Radio Târgu Mureș, Radio Craiova, Radio Iași, Radio Timișoara, Radio Reșița, Antena Sibiului. Pe plan extern, programul Radio România Internațional este difuzat (analogic) pe Unde Scurte, prin emițătoarele instalate în amplasamentele Săftica, Țigănești și Galbeni.

TRANSMISII DE DATE

- BiNet@Premium
- VPN
- Linii închiriate
- Pachete de servicii (bundle 2 Play): conectivitate (Servicii VPN/BiNet@ Premium) & telefonie v Easy2BiNet - Serviciile broadband de tip Best Effort pe suport WiMAX (Worldwide Interoperability for Microwave Access): acces nelimitat la internet, de tip „best effort” și la serviciile de telefonie oferite de RADIOCOM
- Date pentru camere de supraveghere Comunicații prin satelit, furnizate prin Centrul de Comunicații prin Satelit - Cheia:
 - Transmisii de date, VoIP și internet
 - Back-up pentru transmisia pachetului de programe al Societății Române de Televiziune pe Satelit

COLOCARE

- Închiriere spații tehnice și suporturi antene
- Data Center

S.N. RADIOCOMUNICAȚII S.A.
NOTE EXPLICATIVE LA SITUAȚIILE FINANCIARE
PENTRU ANUL ÎNCHEIAT LA 31 DECEMBRIE 2021
(TOATE SUMELE SUNT EXPRIMATE ÎN RON, DACĂ NU ESTE SPECIFICAT ALTFEL)

ALTE SERVICII

- Servicii tehnice de securitate fizică:
 - Sistem de supraveghere video
 - Sistem de detecție și semnalizare efracție
 - Sistem de control acces
- Masurători de câmp electromagnetic
- Proiectare
- Training, închiriere săli de curs și săli de conferințe

INFRASTRUCTURA

În domeniul comunicațiilor electronice, investițiile companiei au permis crearea unei infrastructuri puternice și moderne, compusă din:

- Rețeaua DWDM și circuite Ethernet Fibra optică - rețea națională de fibră optică de mare capacitate cu o lungime de 3.500 Km;
- Rețea națională IP MPLS – dezvoltată la nivel național, protejată la nivel de core și agregare într-o structură full mesh;
- Rețeaua RR IP – formată dintr-un număr de aproximativ 500 de linii redundante cu o capacitate de aproximativ 500Mbps per tronson;
- Rețeaua RR SDH – cu o lungime totală de aproximativ 6.500 km;
- Rețeaua de acces punct-multipunct – rețea radio națională, care include și tehnologia WiMAX;
- Rețeaua de voce – rețea de telefonie IP bazată pe echipamente moderne;
- Centrul de Comunicații prin Satelit Cheia – cel mai mare teleport din Europa Centrală și de Sud-Est ce are în componență un HUB pentru transmisii de date, VoIP și Internet.

Rețeaua RADIOCOM asigură transmisii de date, internet, telefonie, precum și semnale de modulație aferente transmiterii programelor de radio și televiziune. Totodată, în cadrul Centrului Național de Comunicații – RADIOCOM se află și Data Center-ul RADIOCOM care oferă, într-un mediu securizat și protejat. RADIOCOM asigură și servicii aferente unei bune funcționări a echipamentelor găzduite în Data Center.

PORTOFOLIUL DE CLIENTI

Calitatea infrastructurii și a serviciilor oferite au permis RADIOCOM să câștige încrederea multor clienți importanți, din cele mai variate sectoare de activitate. Compania noastră s-a impus pe piața comunicațiilor din România ca un jucător important, numele RADIOCOM fiind un nume cunoscut și respectat. Dacă, inițial, principalul domeniu de activitate era cel de broadcasting, prin care RADIOCOM oferea servicii unui număr restrâns de clienți, principalii fiind Societatea Română de Radiodifuziune și Societatea Română de Televiziune, în prezent, portofoliul RADIOCOM include aproape toți operatorii de telecomunicații din România ce apelează la infrastructura noastră, dar și utilizatori finali de servicii de comunicații electronice din domenii importante ale economiei naționale: bănci, instituții financiare, companii multinaționale etc.

S.N. RADIOCOMUNICAȚII S.A.
NOTE EXPLICATIVE LA SITUAȚIILE FINANCIARE
PENTRU ANUL ÎNCHEIAT LA 31 DECEMBRIE 2021
(TOATE SUMELE SUNT EXPRIMATE ÎN RON, DACĂ NU ESTE SPECIFICAT ALTFEL)

ALTE SERVICII

- Servicii tehnice de securitate fizică:
 - Sistem de supraveghere video
 - Sistem de detecție și semnalizare efracție
 - Sistem de control acces
- Masurători de câmp electromagnetic
- Proiectare
- Training, închiriere săli de curs și săli de conferințe

INFRASTRUCTURA

În domeniul comunicațiilor electronice, investițiile companiei au permis crearea unei infrastructuri puternice și moderne, compusă din:

- Rețeaua DWDM și circuite Ethernet Fibra optică - rețea națională de fibră optică de mare capacitate cu o lungime de 3.500 Km;
- Rețea națională IP MPLS – dezvoltată la nivel național, protejată la nivel de core și agregare într-o structură full mesh;
- Rețeaua RR IP – formată dintr-un număr de aproximativ 500 de linii redundante cu o capacitate de aproximativ 500Mbps per tronson;
- Rețeaua RR SDH – cu o lungime totală de aproximativ 6.500 km;
- Rețeaua de acces punct-multipunct – rețea radio națională, care include și tehnologia WiMAX;
- Rețeaua de voce – rețea de telefonie IP bazată pe echipamente moderne;
- Centrul de Comunicații prin Satelit Cheia – cel mai mare teleport din Europa Centrală și de Sud-Est ce are în componență un HUB pentru transmisii de date, VoIP și Internet.

Rețeaua RADIOCOM asigură transmisii de date, internet, telefonie, precum și semnale de modulație aferente transmiterii programelor de radio și televiziune. Totodată, în cadrul Centrului Național de Comunicații – RADIOCOM se află și Data Center-ul RADIOCOM care oferă, într-un mediu securizat și protejat. RADIOCOM asigură și servicii aferente unei bune funcționări a echipamentelor găzduite în Data Center.

PORTOFOLIUL DE CLIENTI

Calitatea infrastructurii și a serviciilor oferite au permis RADIOCOM să câștige încrederea multor clienți importanți, din cele mai variate sectoare de activitate. Compania noastră s-a impus pe piața comunicațiilor din România ca un jucător important, numele RADIOCOM fiind un nume cunoscut și respectat. Dacă, inițial, principalul domeniu de activitate era cel de broadcasting, prin care RADIOCOM oferea servicii unui număr restrâns de clienți, principalii fiind Societatea Română de Radiodifuziune și Societatea Română de Televiziune, în prezent, portofoliul RADIOCOM include aproape toți operatorii de telecomunicații din România ce apelează la infrastructura noastră, dar și utilizatori finali de servicii de comunicații electronice din domenii importante ale economiei naționale: bănci, instituții financiare, companii multinaționale etc.

S.N. RADIOCOMUNICAȚII S.A.
NOTE EXPLICATIVE LA SITUAȚIILE FINANCIARE
PENTRU ANUL ÎNCHEIAT LA 31 DECEMBRIE 2021
(TOATE SUMELE SUNT EXPRIMATE ÎN RON, DACĂ NU ESTE SPECIFICAT ALTFEL)

La 31 ianuarie 2022, RADIOCOM deținea în portofoliu 2.147 clienți atât din segmentul rezidențial, cât și din segmentul business. Printre clienții business, amintim: Societatea Română de Televiziune, Societatea Română de Radiodifuziune, S.C. VODAFONE România S.A., S.C. ORANGE Romania S.A., GTS Telecom, S.C. RADIO XXI S.R.L., Societatea Națională de Transport Gaze Naturale "TRANSGAZ"- S.A., Radio TRINITAS, STFD TRANSFOND S.A., S.C. RCS & RDS S.A., TELEKOM Romania Mobile Communications S.A., Ministerul Apărării Naționale, Europe Development International-R S.A. (Europa FM), S.C. PRIME Telecom S.R.L., S.C. ABC PLUS MEDIA S.A. (Național TV), S.C. Rartel S.A., S.C. COMBRIDGE S.R.L., R.A. ROMATSA etc. Pentru RADIOCOM, clienții reprezintă ținta tuturor eforturilor și acțiunilor sale, anticiparea nevoilor și receptivitatea față de solicitările acestora stând la baza a tot ceea ce întreprinde.

2. BAZELE CONTABILIZĂRII

Declarația de conformitate

Situațiile financiare au fost pregătite în conformitate cu Standardele Internaționale de Raportare Financiară ("IFRS") adoptate de către Uniunea Europeană (UE) prin Regulamentele CE nr. 1606/2002 și 1126/2008 și în România prin OMFP nr. 2844/2016 *pentru aprobarea Reglementărilor contabile conforme cu Standardele Internaționale de Raportare Financiară*. Situațiile financiare întocmite la 31.12.2016 au fost primele situații financiare ale societății pregătite în conformitate cu IFRS, cu respectarea prevederilor IFRS 1 "Adoptarea pentru prima dată a IFRS" și ale OMFP nr. 666/2015 *privind aplicarea Reglementărilor contabile conforme cu Standardele internaționale de raportare financiară de către unele entități cu capital de stat*.

Bazele evaluării

Situațiile financiare au fost pregătite la cost istoric, cu excepția imobilizărilor corporale care sunt prezentate la valoarea reevaluată. Capitalurile proprii sunt retratate prin aplicarea indicelui general al prețurilor în conformitate cu IAS 29 "Raportarea financiară în economiile hiperinflaționiste" până la 31 decembrie 2003. Principalele politici contabile sunt prezentate în Nota 3.

Moneda funcțională și de prezentare

Conducerea societății consideră că moneda funcțională, așa cum este aceasta definită de IAS 21 "Efectele variației cursului de schimb valutar", este leul românesc (RON). Situațiile financiare sunt prezentate în lei având în vedere că o parte substanțială a activităților sale operaționale și de investiții este efectuată în RON.

Tranzacțiile realizate de Societate într-o monedă alta decât moneda funcțională sunt înregistrate la ratele în vigoare la data la care au loc tranzacțiile. Activele și datoriile monetare în valută sunt convertite la ratele în vigoare la data raportării.

Contabilizarea efectelor hiperinflației

S.N. RADIOCOMUNICAȚII S.A.
NOTE EXPLICATIVE LA SITUAȚIILE FINANCIARE
PENTRU ANUL ÎNCHEIAT LA 31 DECEMBRIE 2021
(TOATE SUMELE SUNT EXPRIMATE ÎN RON, DACĂ NU ESTE SPECIFICAT ALTFEL)

Economia românească a fost considerată una hiperinflaționistă până în decembrie 2003, prin urmare, cerințele Standardului Internațional de Contabilitate 29 ("IAS 29") au fost aplicate istoric, cu elementele bilanțiere nemonetare de capitaluri proprii remăsurate în RON la 31 decembrie 2003.

În scopul întocmirii situațiilor financiare, Societatea a ajustat la inflație capitalul social și alte rezerve. Pentru activele nemonetare ale societății dobândite înainte de 31 decembrie 2003 și deținute la 1 ianuarie 2015, societatea utilizează valoarea reevaluată drept cost presupus.

Continuitatea activității

Aceste situații financiare au fost întocmite pe baza principiului continuității activității care presupune că Societatea își va continua în mod normal funcționarea într-un viitor previzibil, fără a intra în imposibilitatea continuării activității sau fără reducerea semnificativă a acesteia. Pentru a evalua aplicabilitatea acestei prezumții conducerea a analizat previziunile referitoare la intrările viitoare de numerar. Pe baza acestor analize și a altor informații disponibile, conducerea consideră că Societatea va putea să-și continue activitatea în viitorul previzibil și prin urmare aplicarea principiului continuității activității în întocmirea situațiilor financiare neconsolidate este justificată.

La 31 decembrie 2021 Societatea a raportat un profit de 19,69 mii RON. Aceste situații financiare au fost pregătite pe baza principiului continuității și nu includ ajustări care ar putea proveni din rezultatul acestei incertitudini legate de continuitatea activității.

Estimări contabile și raționamente profesionale

Ca rezultat al incertitudinilor inerente activităților comerciale, multe elemente din situațiile financiare nu pot fi evaluate cu precizie, ci pot fi doar estimate. Estimarea implică raționamente bazate pe cele mai recente informații fiabile disponibile.

Utilizarea estimărilor rezonabile este o parte esențială a întocmirii situațiilor financiare și nu le subminează fiabilitatea.

Pregătirea situațiilor financiare în conformitate cu Standardele Internaționale de Raportare Financiară ("IFRS") presupune din partea conducerii Societății utilizarea unor estimări, raționamente profesionale și ipoteze cu privire la viitor. Estimările și ipotezele asociate acestor estimări sunt bazate pe experiența istorică, precum și pe alți factori considerați rezonabili în contextul acestor estimări. Rezultatele acestor estimări stau la baza raționamentelor profesionale referitoare la valorile contabile ale activelor și datoriilor atunci când aceste valori nu pot fi obținute din alte surse de informații. Rezultatele efective pot fi diferite de valorile estimărilor.

Ipotezele ce stau la baza estimărilor sunt revizuite periodic de către Societate. Efectul acestor revizurii este recunoscut în perioada în care estimările sunt revizuite, dacă revizuirile afectează doar acea perioadă sau în perioada în care estimările sunt revizuite și perioadele viitoare dacă revizuirile afectează atât perioada curentă, cât și perioadele viitoare.

Informații cu privire la ipotezele și incertitudinile datorate estimărilor care ar putea determina ajustări semnificative în anul următor sunt incluse în următoarele note:

S.N. RADIOCOMUNICAȚII S.A.
NOTE EXPLICATIVE LA SITUAȚIILE FINANCIARE
PENTRU ANUL ÎNCHEIAT LA 31 DECEMBRIE 2021
(TOATE SUMELE SUNT EXPRIMATE ÎN RON, DACĂ NU ESTE SPECIFICAT ALTFEL)

Nota 3 b) – estimări cu privire la duratele utile de viață ale imobilizărilor corporale
Nota 3 c) – estimări cu privire la duratele utile de viață ale imobilizărilor necorporale
Nota 8 – ipoteze cu privire la valoarea reevaluată a imobilizărilor corporale
Nota 12 – ipoteze și estimări cu privire la ajustările pentru deprecierea creanțelor
Notele 23 și 25 – recunoașterea și evaluarea provizioanelor și datoriiilor contingente;
Nota 22 – evaluarea obligațiilor privind planurile de beneficii determinate și alte beneficii pe termen lung ale angajaților: principalele ipoteze actuariale.

Adoptarea standardelor și a interpretărilor noi și revizuite

În anul 2021, Societatea a aplicat toate standardele și interpretările date în aplicarea acestora și aprobate potrivit procedurii adoptate de U.E. cu relevanță pentru operațiunile sale și cu aplicabilitate pentru perioadele contabile începând cu 1 ianuarie 2021.

Standardele noi și revizuite aplicabile începând cu 01.01.2021

Următoarele standarde și amendamente la standardele existente, emise de Comitetul privind Standardele Internaționale de Contabilitate (IASB) și adoptate de UE au intrat în vigoare în perioada curentă:

- Amendamente la IFRS 9 „Instrumente financiare”, IAS 39 „Instrumente financiare: recunoaștere și evaluare”, IFRS 7 „Instrumente financiare: informații de prezentat”, IFRS 4 „Contracte de asigurare” și IFRS 16 „Contracte de leasing” – Reforma indicelui de referință a ratei dobânzii – etapa 2 adoptate de UE pe 13 ianuarie 2021 (aplicabile pentru perioadele anuale începând cu sau după 1 ianuarie 2021);
- Amendamente la IFRS 16 „Contracte de leasing” – Concesii la chirii ca urmare a Covid-19 după data de 30 iunie 2021- adoptate de UE pe 30 august 2021 și aplicabile pentru perioadele anuale începând cu sau după 1 ianuarie 2021);
- Amendamente la IFRS 4 „Contracte de asigurare” Extinderea temporară a excepției pentru aplicarea IFRS 9 adoptate de UE pe 16 decembrie 2020) (perioada de aplicare a excepției pentru IFRS 9 a fost prelungită pentru perioade anuale începând cu sau după 1 ianuarie 2021 până la 1 ianuarie 2023)

Adoptarea noilor amendamente la standardele existente nu a avut nici un impact semnificativ în situațiile financiare ale Societății.

Standarde și interpretări emise de IASB dar care nu sunt încă în vigoare

Următoarele standarde noi, interpretări și amendamente, care nu sunt încă în vigoare și nu au fost adoptate anticipat în aceste situații financiare, pot avea efect asupra situațiilor financiare viitoare ale Companiei. Lista de mai jos prezintă IFRS-urile (și modificările aduse IFRS-urilor) care au fost emise, dar nu sunt obligatorii pentru situațiile financiare întocmite la 31 decembrie 2021:

- Standardul IFRS 17 „Contracte de asigurări”, inclusiv modificări la IFRS 17, adoptat de UE la 19 noiembrie 2021 (aplicabile pentru perioadele anuale care încep cu sau după 1 ianuarie 2023)
- Amendamente la IAS 16 „Imobilizări corporale” – Incasări înainte de utilizarea prevăzută, adoptate de UE la 28 iunie 2021 (aplicabile pentru perioadele anuale care încep cu sau după 1 ianuarie 2022)

S.N. RADIOCOMUNICAȚII S.A.
NOTE EXPLICATIVE LA SITUAȚIILE FINANCIARE
PENTRU ANUL ÎNCHEIAT LA 31 DECEMBRIE 2021
(TOATE SUMELE SUNT EXPRIMATE ÎN RON, DACĂ NU ESTE SPECIFICAT ALTFEL)

- Amendamente la IAS 37 „Provizioane, datorii contingente și active contingente” Contracte oneroase–Costul unui contract adoptat de UE la 28 iunie 2021 (aplicabile pentru perioadele anuale care încep cu sau după 1 ianuarie 2022)
- Amendamente la IFRS 3 „Combinări de întreprinderi” Trimitere la Cadrul conceptual cu amendamente la IFRS 3 adoptat de UE la 28 iunie 2021 (aplicabile pentru perioadele anuale care încep cu sau după 1 ianuarie 2022)
- Amendamente la diverse standarde datorită „Îmbunătățirilor IFRS (ciclul 2018-2020) ” care rezultă din proiectul anual de îmbunătățire a IFRS (IFRS 1, IFRS 9, IFRS 16 și IFRS41) cu scopul principal de a înlătura inconsecvențele și de a clarifica anumite formulări adoptat de UE la 28 iunie 2021 (aplicabile pentru perioadele anuale începând cu sau după 1 ianuarie 2021).

Societatea Națională de Radiocomunicații a ales să nu adopte aceste standarde noi și amendamente la standardele existente înaintea datelor efective de intrare în vigoare. Societatea anticipează că adoptarea acestor standarde și amendamente la standardele existente nu va avea un impact semnificativ asupra situațiilor financiare ale Societații în perioada de aplicare inițială.

3. PRINCIPALELE POLITICI CONTABILE

Politicile contabile pentru elementele semnificative sunt aplicate de societate în mod consecvent în pregătirea situațiilor financiare, conforme cu IFRS.

a) Investiții în entități asociate

Un asociat este o entitate asupra căreia Societatea are o influență semnificativă și nu este nici o filială și nici nu are un interes într-o asocieră în participațiune. Influența semnificativă este puterea de a participa în luarea deciziilor financiare și de politică operațională ale societății în care se investește, dar nu este control sau control comun asupra acestor politici.

Societatea Națională de Radiocomunicații nu a aplicat nici în trecut și nici în anul 2021 metoda punerii în echivalență. În cadrul situațiilor individuale ale entității s-a utilizat metoda costului istoric pentru a contabiliza asociații.(IAS 28 punct 44 și IAS 27 punct 10).

b) Imobilizări corporale

Cost/Reevaluare

Imobilizările corporale, cu excepția imobilizărilor corporale în curs de execuție sunt prezentate la valoare reevaluată, mai puțin amortizarea cumulată și pierderile cumulate din depreciere. Imobilizările necorporale sunt prezentate la cost.

Costul inițial al imobilizărilor corporale îl reprezintă costul de achiziție care cuprinde prețul plătit furnizorului, inclusiv taxele vamale pentru import și alte taxe nerecuperabile, precum și orice alte costuri atribuibile direct punerii în funcțiune a activului și aducerii sale în locația și în condițiile de funcționare.

S.N. RADIOCOMUNICAȚII S.A.
NOTE EXPLICATIVE LA SITUAȚIILE FINANCIARE
PENTRU ANUL ÎNCHEIAT LA 31 DECEMBRIE 2021
(TOATE SUMELE SUNT EXPRIMATE ÎN RON, DACĂ NU ESTE SPECIFICAT ALTFEL)

În costul inițial al unei imobilizări corporale sunt incluse și costurile estimate inițial cu demontarea și mutarea acesteia la scoaterea din evidență, precum și cu restaurarea amplasamentului pe care este poziționată imobilizarea, atunci când aceste sume pot fi estimate credibil și Societatea are o obligație legată de demontare, mutare a imobilizării corporale și de refacere a amplasamentului. Costurile estimate cu demontarea și mutarea imobilizării corporale, precum și cele cu restaurarea amplasamentului, se recunosc în valoarea activului imobilizat, în corespondență cu un cont de provizioane.

Cheltuielile ulterioare recunoașterii imobilizărilor corporale cum ar fi reparațiile, întreținerea și costurile administrative, sunt înregistrate în contul de profit și pierdere în perioada în care au survenit. Societatea recunoaște în valoarea contabilă a unei imobilizări corporale costul înlocuirii unui element de imobilizare atunci când se suportă, dacă sunt îndeplinite criteriile de recunoaștere (se derecunoaște valoarea contabilă a părții înlocuite).

Imobilizările corporale care sunt casate sunt derecunoscute împreună cu amortizarea cumulată aferentă. Câștigul sau pierderea provenite din vânzarea sau casarea unui element de imobilizări corporale sunt calculate ca fiind diferența dintre încasările nete la cedare și valoarea contabilă a activului și sunt recunoscute în contul de profit și pierdere.

Atunci când anumite componente ale unei imobilizări corporale au durata de viață utilă diferită, acestea sunt contabilizate ca elemente distincte (componente majore) de imobilizări corporale.

Activele în curs de execuție sunt prezentate la cost, mai puțin orice pierdere prin depreciere recunoscută. Amortizarea acestor active începe când activele sunt gata pentru a fi utilizate în scopul pentru care au fost proiectate.

Imobilizările corporale de natura terenurilor și construcțiilor au fost reevaluate la 31 decembrie 2021 de către un evaluator extern autorizat ANEVAR. Scopul evaluării a fost aducerea valorilor de inventar existente în evidențele contabile la valoarea justă. Diferența de reevaluare este reflectată în rezerva de reevaluare.

Dacă un element de imobilizare corporală este reevaluat, toate celelalte active din grupa din care face parte trebuie reevaluate, cu excepția situației când nu există nici o piață activă pentru acel activ. O grupă de imobilizări corporale cuprinde active de aceeași natură și utilizări similare, aflate în exploatarea unei entități. Dacă valoarea justă a unei imobilizări corporale nu mai poate fi determinată prin referința la o piață activă, valoarea activului prezentată în bilanț trebuie să fie valoarea sa reevaluată la data ultimei reevaluări, din care se scad ajustările cumulate de valoare.

Reevaluările de imobilizări corporale sunt făcute de un expert evaluator independent, cu suficientă regularitate, astfel încât valoarea contabilă să nu difere în mod semnificativ de valoarea care ar fi determinată folosind valoarea justă de la data bilanțului.

Surplusul din reevaluare este recunoscut la valoarea netă de impozitul pe profit și este transferat direct în rezultatul reportat pe perioada utilizării activelor la nivelul amortizării acestuia.

S.N. RADIOCOMUNICAȚII S.A.
NOTE EXPLICATIVE LA SITUAȚIILE FINANCIARE
PENTRU ANUL ÎNCHEIAT LA 31 DECEMBRIE 2021
(TOATE SUMELE SUNT EXPRIMATE ÎN RON, DACĂ NU ESTE SPECIFICAT ALTFEL)

Amortizarea

Amortizarea este înregistrată în contul de profit și pierderi prin metoda liniară de-a lungul duratei de viață estimate a activelor începând cu data la care acestea devin disponibile pentru a fi utilizate. Îmbunătățirile aduse activelor închiriate sunt amortizate de-a lungul celei mai scurte perioade dintre durata de viață utilă și perioada de leasing. Terenurile nu se amortizează deoarece se consideră că au o durată de viață indefinită.

Durata de utilizare economică este perioada în care un activ este prevăzut a fi disponibil pentru utilizare de către Societate.

Pentru imobilizările corporale puse în funcțiune, amortizarea se calculează prin metoda liniară de-a lungul duratei utile de viață estimată a activelor, după cum urmează:

Activ	Ani
Construcții	10-50
Instalații și echipamente tehnologice	3-12
Mijloace de transport	3- 9
Alte instalații, utilaje și mobilier	5-15

Duratele estimate de viața utilă și valorile reziduale ale imobilizărilor corporale sunt revizuite periodic.

c) Imobilizări necorporale

Recunoaștere și evaluare

Imobilizările necorporale achiziționate de societate sunt prezentate la cost mai puțin amortizarea cumulată și pierderile de valoare din deprecierea imobilizărilor necorporale.

Imobilizările necorporale sunt recunoscute atunci când sunt îndeplinite criteriile de recunoaștere inițială prevăzute de IAS 38 respectiv

- să obțină beneficii economice viitoare care pot fi atribuite activului respectiv; și
- costul activului poate fi evaluat fiabil.

Cheltuiala aferentă achizițiilor de licențe pentru programele informatice este capitalizată în costurilor de achiziție al activului pentru care a fost achiziționat.

Amortizarea

Imobilizările necorporale sunt amortizate utilizând metoda liniară pe o perioadă cuprinsă între 1 și 10 ani.

Duratele de viața utilă estimate pentru perioada curentă și pentru perioadele comparative sunt următoarele:

S.N. RADIOCOMUNICAȚII S.A.
NOTE EXPLICATIVE LA SITUAȚIILE FINANCIARE
PENTRU ANUL ÎNCHEIAT LA 31 DECEMBRIE 2021
(TOATE SUMELE SUNT EXPRIMATE ÎN RON, DACĂ NU ESTE SPECIFICAT ALTFEL)

- software 3 ani;
- taxă racordare 9 ani;
- licențe emisie 10 ani ;

d) Deprecierea imobilizărilor corporale și necorporale

Societatea analizează valoarea contabilă a imobilizărilor corporale și necorporale pentru a identifica dacă există indicii că activele respective au suferit o pierdere prin depreciere. În cazul în care există o astfel de indicație, valoarea recuperabilă a activelor este estimată pentru a calcula dimensiunea pierderii prin depreciere (dacă este cazul). Aceste valori sunt stabilite de obicei de către un evaluator independent.

În cazul în care activul nu generează fluxuri de numerar independente de alte active, se procedează la evaluarea valorii recuperabile a unității generatoare de numerar căreia îi aparține activul. Pentru scopurile IAS 36 "Deprecierea activelor", unitatea generatoare de numerar a fost considerată Societatea în ansamblul ei.

Valoarea recuperabilă este cea mai mare dintre valoarea justă minus costurile de vânzare și valoarea de utilizare.

Valoarea de utilizare reprezintă valoarea actualizată a viitoarelor fluxuri de trezorerie preconizate să se obțină de la un activ sau de la o unitate generatoare de numerar.

În cazul în care suma recuperabilă a unui activ este estimată a fi mai mică decât valoarea sa contabilă, se recunoaște o pierdere din depreciere.

Aceasta depreciere:

- se recunoaște în contul de profit și pierdere, cu excepția activelor reevaluate (IAS 16)
- conduce la revizuirea valorii activului și a amortizării în perioadele viitoare.

Pierderea din depreciere în cazul imobilizărilor reevaluate :

- diminuează rezerva din reevaluare, dacă există;
- se recunoaște în contul de profit și pierdere, dacă nu există rezervă din reevaluare.

Valoarea contabilă majorată ca urmare a reluării pierderii nu poate depăși valoarea contabilă netă (fără pierderi din depreciere) care ar fi fost determinată în cazul în care exercițiile anterioare nu ar fi fost recunoscută o pierdere din depreciere pentru activul în cauză.

e) Stocuri

Stocurile constau din materialele consumabile, piesele de schimb și materialele de natura obiectelor de inventar ce urmează a fi folosite în cadrul desfășurării activității societății.

Aceste materiale sunt înregistrate ca stocuri în momentul achiziției și sunt trecute pe cheltuieli sau sunt capitalizate, după caz, în momentul consumului.

S.N. RADIOCOMUNICAȚII S.A.
NOTE EXPLICATIVE LA SITUAȚIILE FINANCIARE
PENTRU ANUL ÎNCHEIAT LA 31 DECEMBRIE 2021
(TOATE SUMELE SUNT EXPRIMATE ÎN RON, DACĂ NU ESTE SPECIFICAT ALTFEL)

Costul stocurilor de natura obiectelor de inventar se determină prin metoda primul intrat - primul iese (FIFO), iar pentru celelalte stocuri se utilizează metoda costului mediu ponderat.

Acolo unde este cazul se constituie ajustări de depreciere pentru stocuri învechite, cu mișcare lentă sau cu defecte pentru a asigura prezentarea stocurilor la valoarea netă realizabilă estimată la data raportării.

f) Numerar și echivalente de numerar

Numerar și echivalentele de numerar includ numerarul din casă și depozitele constituite la banci care sunt imediat convertibile într-o sumă cunoscută de numerar și sunt supuse unui risc nesemnificativ de modificare a valorii. Descoperirile de cont sunt înregistrate la datorii curente în bilanț. Disponibilitățile bănești în valută sunt reevaluate la cursul de schimb de la sfârșitul perioadei.

g) Clienți și alte creanțe

Clienții și alte creanțe sunt înregistrate inițial la valoarea nominală, care aproximează valoarea justă și sunt ulterior reduse prin ajustări corespunzătoare pentru sumele nerecuperabile estimate.

La estimare societatea se bazează pe vechimea soldurilor de creanțe și pe experiența istorică. Creanțele comerciale individuale sunt derecunoscute când Societatea consideră că acestea nu sunt recuperabile și au fost întreprinse toate demersurile legale. Dificultățile financiare semnificative ale debitorului, probabilitatea ca debitorul să intre în faliment sau în procedură de reorganizare financiară sau în încetare de plată sau în delincvență de plăți sunt considerate indicii pentru deprecierea creanțelor. Pierderea din depreciere este înregistrată în contul de profit și pierdere. Valoarea creanței este prezentată în situația poziției financiare.

h) Furnizori și alte datorii

Datoriile către furnizori și alte datorii sunt înregistrate la costul amortizat și includ contravaloarea facturilor emise de furnizorii de produse, lucrări executate și servicii prestate.

În contabilitatea furnizorilor se înregistrează operațiunile privind cumpărările de materiale și serviciile executate de terți. Avansurile acordate furnizorilor se înregistrează în conturi distincte. Contabilitatea datoriilor se ține pe categorii, precum și pe fiecare persoană fizică sau juridică.

Datoriile sunt clasificate în datorii pe termen scurt și datorii pe termen lung.

i) Împrumuturi

Împrumuturile sunt recunoscute inițial la valoare justă, net de costurile de tranzacționare aferente. Împrumuturile sunt înregistrate ulterior la cost amortizat; orice diferență dintre cost și valoarea de recuperare este recunoscută în contul de profit și pierderi de-a lungul perioadei împrumuturilor utilizând metoda ratei dobânzii efective.

Împrumuturile sunt clasificate ca datorii curente, cu excepția cazului în care Societatea are dreptul necondiționat de a amâna stingerea datoriei pentru cel puțin 12 luni după data bilanțului contabil.

S.N. RADIOCOMUNICAȚII S.A.
NOTE EXPLICATIVE LA SITUAȚIILE FINANCIARE
PENTRU ANUL ÎNCHEIAT LA 31 DECEMBRIE 2021
(TOATE SUMELE SUNT EXPRIMATE ÎN RON, DACĂ NU ESTE SPECIFICAT ALTFEL)

Împrumuturile bancare (toate sub forma descoperitului de cont) nu au scadențe specifice și sunt clasificate ca datorii curente.

Societatea Națională de Radiocomunicații are angajate împrumuturi atât pentru investiții cât și pentru acoperirea cheltuielilor curente.

Conform IAS 23 Costurile îndatorării Societatea Națională de Radiocomunicații capitalizează costurile împrumuturilor legate de active care necesită o perioadă lungă de timp până la punerea în funcțiune sau vânzare .

Societatea monitorizează capitalul pe baza gradului de îndatorare. Această rată este calculată ca raport între datoria netă și capital total. Datoria netă se calculează ca împrumuturi totale (incluzând împrumuturile atât pe termen scurt cât și pe termen lung) mai puțin numerar și echivalente de numerar.

j) Provizioane

Un provizion este recunoscut în bilanț atunci când sunt îndeplinite următoarele condiții:

- Societatea are o obligație legală sau implicită, ca urmare a unui eveniment trecut;
- este probabilă o ieșire de beneficii economice pentru a stinge obligația;
- poate fi făcută o estimare fiabilă în ceea ce privește valoarea obligației.

Cea mai bună estimare a costurilor necesare stingerii datoriei curente este suma pe care Societatea ar plăti-o, în mod rațional, pentru stingerea obligației la data bilanțului sau pentru transferarea acesteia unei terțe părți la acel moment.

Provizioanele sunt grupate în contabilitate pe categorii și se constituie pentru:

- litigii - provizioanele pentru litigii sunt recunoscute atunci când managementul estimează ca vor fi necesare ieșiri de numerar ca urmare a unor litigii soluționate nefavorabil pentru societate.
- restructurare
- beneficiile angajaților
- alte provizioane

k) Subvenții

Subvențiile reprezintă resurse financiare nerambursabile primite de societate de la guvern, agenții guvernamentale, alte organisme similare de la nivel local, național sau internațional în scopul atenuării efectelor sociale ale modificărilor economice de structură.

Suma acordată ca despăgubire Societății Naționale de Radiocomunicații de către Autoritatea Națională de Reglementare în Comunicații (ANCOM) reprezintă costuri cu eliberarea benzilor de frecvențe radio stabilită conform Art.3 alin (1) din ordonanța Nr.29/ 27.08.2013 este de 35.292.547 lei.

Echipamentele au fost procurate și au fost puse în funcțiune în perioada 2008-2010, înregistrate în evidența contabilă ca imobilizări corporale cu durată normală de funcționare între 3 și 15 ani.

Subvențiile legate de aceste active amortizabile sunt recunoscute de societate la venituri pe parcursul perioadelor și în proporția în care amortizarea activelor este recunoscută.

S.N. RADIOCOMUNICAȚII S.A.
NOTE EXPLICATIVE LA SITUAȚIILE FINANCIARE
PENTRU ANUL ÎNCHEIAT LA 31 DECEMBRIE 2021
(TOATE SUMELE SUNT EXPRIMATE ÎN RON, DACĂ NU ESTE SPECIFICAT ALTFEL)

l) Recunoașterea veniturilor

Venitul este în general recunoscut atunci când a fost onorată obligația de executare prin transferul controlului asupra unui produs sau serviciu către client. Acesta este evaluat pe baza valorii care reflectă prețul pe care Societatea preconizează să fie îndreptățită să-l primescă, în baza contractului cu clientul și exclude sumele colectate în numele terților.

Veniturile din dobânzi sunt recunoscute lunar utilizând metoda dobânzii efective și sunt incluse în contul de profit și pierdere la venituri financiare.

Veniturile și discounturile acordate sunt realizate ca urmare a serviciilor furnizate, respectiv:

Veniturile din emisia și închirierea circuitelor care provin din transmisiile de semnale TV și radio emise de către Societatea Română de Televiziune cât și de Societatea Română de Radiodifuziune, precum și din închirierea de circuite.

Veniturile din închirierea de spații tehnice și suporturi de antene sunt generate de accesul asigurat terților la echipamentele și spațiile tehnice ale societății.

Venituri din interconectare sunt generate de traficul inițiat în rețea de alți operatori, care folosesc de asemenea rețeaua RADIOCOM. În mod similar, Societatea plătește către alți operatori o parte din veniturile generate de traficul inițiat în propria rețea, dar care utilizează de asemenea rețeaua acestora.

Alte venituri – includ venituri din amenzi, penalități, reluarea pe venit a sumei reprezentând despăgubirea acordată pentru eliberarea benzilor de frecvență, etc.

m) Venituri și cheltuieli financiare

Veniturile financiare cuprind venituri din dobânzi aferente fondurilor investite și alte venituri financiare. Veniturile din dobânzi sunt recunoscute în contul de profit sau pierdere în baza contabilității de angajamente, utilizând metoda dobânzii efective.

Cheltuielile financiare cuprind cheltuiala cu dobânda aferentă împrumuturilor și alte cheltuieli financiare.

Toate costurile îndatorării care nu sunt direct atribuibile achiziției, construcției sau producerii activelor cu ciclu lung de fabricație sunt recunoscute în contul de profit sau pierdere utilizând metoda dobânzii efective.

Castigurile și pierderile din diferențe de schimb valutar privind activele și datoriile financiare sunt raportate pe o bază netă fie ca venit financiar, fie ca și cheltuiala financiară, în funcție de fluctuațiile valutare: câștig net sau pierdere netă.

n) Leasingul

IFRS 16 "Contracte de leasing" a intrat în vigoare pentru perioadele anuale începând de la 1 ianuarie 2019 sau ulterior acestei date. IFRS 16 înlocuiește IAS 17 Contracte de leasing; IFRIC 4 Determinarea măsurii în care un angajament conține un contract de leasing; SIC-15 Leasing operațional –

S.N. RADIOCOMUNICAȚII S.A.
NOTE EXPLICATIVE LA SITUAȚIILE FINANCIARE
PENTRU ANUL ÎNCHEIAT LA 31 DECEMBRIE 2021
(TOATE SUMELE SUNT EXPRIMATE ÎN RON, DACĂ NU ESTE SPECIFICAT ALTFEL)

Stimulente; și SIC-27 Evaluarea fondului economic al tranzacțiilor care implică forma legală a unui contract de leasing.

Contabilitatea locatarului

IFRS 16 introduce un model contabil unic al locatarului și impune unui locatar să recunoască active și datorii pentru toate contractele de leasing cu un termen mai mare de 12 luni, cu excepția cazului în care activul-suport are o valoare mică. Un locatar trebuie să recunoască un activ aferent dreptului de utilizare, reprezentând dreptul său de a utiliza activul-suport luat în leasing, și o datorie care decurge din contractul de leasing, reprezentând obligația sa de a efectua plățile aferente leasingului.

La inițierea unui contract, o entitate trebuie să evalueze dacă acel contract este, sau include, un leasing. Un contract este sau conține un leasing dacă acel contract acordă dreptul de a controla utilizarea unui activ identificat pentru o anumită perioadă de timp în schimbul unei contravalori.

Un locatar evaluează activele aferente dreptului de utilizare similar cu alte active nefinanciare (cum ar fi imobilizările corporale), iar datoriile care decurg din contractul de leasing sunt evaluate similar cu alte datorii financiare. În consecință, un locatar recunoaște amortizarea activului aferent dreptului de utilizare și dobânda aferentă datoriei care decurge din contractul de leasing și, de asemenea, clasifică rambursările în numerar ale datoriei care decurge din contractul de leasing în partea aferentă principalului și în partea aferentă dobânzii.

Activele și datoriile care decurg dintr-un contract de leasing sunt evaluate inițial pe baza valorii actualizate. Evaluarea include plăți aferente leasingului irevocabil (inclusiv plăți indexate cu inflația), precum și plăți care urmează să fie făcute în perioadele opționale dacă locatarul are certitudinea rezonabilă că va exercita o opțiune de prelungire a contractului de leasing sau că nu va exercita o opțiune de reziliere a contractului de leasing.

Costul activului aferent dreptului de utilizare trebuie să includă:

- (a) valoarea evaluării inițiale a datoriei care decurge din contractul de leasing;
- (b) orice plăți de leasing efectuate la data începerii derulării sau înainte de această dată, minus orice stimulente de leasing primite;
- (c) orice costuri directe inițiale suportate de către locatar; și
- (d) o estimare a costurilor care urmează să fie suportate de către locatar pentru demontarea și înlăturarea activului suport, pentru restaurarea locului în care este situat acesta sau pentru aducerea activului-suport la condiția impusă în termenii și condițiile contractului de leasing.

Contabilitatea locatorului

IFRS 16 preia, în mod substanțial, dispozițiile privind contabilitatea locatorului din IAS 17. În consecință, un locator continuă să își clasifice contractele de leasing drept contracte de leasing operațional sau de leasing financiar și să contabilizeze diferit aceste două tipuri de contracte de leasing. În calitate de locatar, în baza contractelor de chirie, la 31 decembrie 2021 Societatea nu înregistrează active aferente dreptului de utilizare a activului suport și datorii de leasing care decurg din acest contract.

În calitate de locator, situațiile financiare încheiate la 31 decembrie 2021 rămân neafectate de introducerea noului standard. Societatea va analiza la fiecare perioadă de raportare impactul IFRS 16.

o) Tranzacții valutare

Tranzacțiile în valută sunt înregistrate inițial de Societate la cursul de schimb de la data tranzacției. Pierderile și câștigurile rezultate din diferențe de curs valutar sunt recunoscute în contul de profit și

S.N. RADIOCOMUNICAȚII S.A.
NOTE EXPLICATIVE LA SITUAȚIILE FINANCIARE
PENTRU ANUL ÎNCHEIAT LA 31 DECEMBRIE 2021
(TOATE SUMELE SUNT EXPRIMATE ÎN RON, DACĂ NU ESTE SPECIFICAT ALTFEL)

pierderi. Soldurile creanțelor și datoriilor sunt evaluate la cursurile de schimb de la sfârșitul fiecărei luni, comunicat de Banca Națională a României.

Cursul oficial de schimb utilizat pentru conversia soldurilor în valută în vigoare la 31 decembrie 2020 și 2021 a fost după cum urmează:

31 decembrie 2021: 1 EUR = 4,9481 RON și 1 USD = 4,3707 RON

31 decembrie 2020: 1 EUR = 4,8694 RON și 1 USD = 3,9660 RON

Impozitarea

Cheltuiala cu impozitul pe profit cuprinde impozitul curent și impozitul amânat. Impozitul curent și impozitul amânat sunt recunoscute în contul de profit sau pierdere cu excepția unor elemente recunoscute direct în capitalurile proprii sau în alte elemente ale rezultatului global.

Impozitul pe profit curent

Impozitul pe profit curent reprezintă impozitul care se așteaptă să fie plătit sau primit pentru profitul sau pierderea fiscală realizată în anul curent, utilizând cote de impozitare determinate conform codului fiscal.

Impozitul pe profit amânat

Impozitul amânat este recunoscut pentru diferențele temporare ce apar între valoarea contabilă a activelor și datoriilor utilizată în scopul raportărilor financiare și baza fiscală utilizată pentru calculul impozitului.

Valoarea contabilă a activelor de impozit amânat este revizuită la data fiecărui bilanț și redusă în măsura în care nu mai este probabil să existe suficiente profituri impozitabile pentru a permite recuperarea întregului activ sau a unei părți a acestuia.

Creanțele și datoriile de impozit amânat sunt evaluate la ratele de impozitare estimate să fie aplicabile în perioada în care datoria este stinsă sau activul este realizat sau datoria este decontată.

Impozitul amânat este calculat pe baza cotelor de impozitare care se preconizează că vor fi aplicabile diferențelor temporare la reluarea acestora, în baza legislației adoptate sau în mare măsură adoptate la data raportării.

Creanțele și datoriile cu impozitul amânat sunt compensate numai dacă există un drept legal de a compensa datoriile și creanțele cu impozitul curent.

Taxa pe Valoare Adăugată ("TVA")

Veniturile, cheltuielile și activele sunt recunoscute net de TVA, cu excepția cazurilor în care:

S.N. RADIOCOMUNICAȚII S.A.
NOTE EXPLICATIVE LA SITUAȚIILE FINANCIARE
PENTRU ANUL ÎNCHEIAT LA 31 DECEMBRIE 2021
(TOATE SUMELE SUNT EXPRIMATE ÎN RON, DACĂ NU ESTE SPECIFICAT ALTFEL)

- TVA aferentă unei achiziții de active sau servicii nu este recuperabilă de la autoritatea fiscală, caz în care TVA este recunoscută ca parte a costului de achiziție a activului sau ca parte a elementului de cheltuielă, după cum este cazul; și
- creanțele și datoriile sunt înregistrate împreună cu suma TVA inclusă.

Suma netă a TVA de recuperat de la sau de plată către autoritatea fiscală este inclusă ca parte a creanțelor sau a datoriilor în bilanț.

p) Beneficii pentru angajați

În cursul normal al activității sale, Societatea Națională de Radiocomunicații efectuează plăți în numele angajaților săi pentru pensii, asigurări de sănătate și de somaj. Costul acestor plăți este înregistrat în situația rezultatului global în aceeași perioadă ca și costurile salariale aferente.

De asemenea, Societatea trebuie să plătească angajaților săi, în conformitate cu Contractul Colectiv de Muncă, diferite alte beneficii (indemnizații de concediu, bonusuri aniversare, bonusuri acordate cu ocazia diferitelor evenimente legate de viața personală a angajaților etc.).

q) Entități afiliate

Entitățile sunt considerate a fi afiliate atunci când fie prin drept de proprietate, drepturi contractuale, relații familiale sau prin alte mijloace, pot controla direct sau influența semnificativ cealaltă Entitate.

r) Valoarea justă a instrumentelor financiare

Activele sau datoriile financiare sunt evaluate la valoarea justă plus costurile tranzacției care pot fi atribuite direct achiziției/emiterii activului sau datoriei financiare (IAS 39 – Instrumente financiare).

Societatea nu deține un portofoliu de active financiare tranzacționabile. Aceste active financiare nu sunt listate pe o piață reglementată și sunt prezentate la valoarea de achiziție fără a fi reevaluate.

Numerarul și echivalentele de numerar sunt lichide pe termen scurt și se regăsesc în disponibilul din casierii, conturi bancare curente și depozite cu scadență sub un an.

Pentru majoritatea instrumentelor financiare ale Societății, valoarea contabilă aproximează valoarea justă având în vedere că instrumentele respective sunt pe termen scurt.

t) Informații pe segmente de activitate

Societatea nu se încadrează în societățile pentru care IFRS 8 „*Segmente operaționale*” impune prezentarea pe segmente operaționale.

Societatea a determinat un singur segment de raportare – servicii de radiocomunicații. Veniturile raportate pentru acest segment sunt prezentate în Nota 4. Societatea operează într-o singură zonă geografică – România.

S.N. RADIOCOMUNICAȚII S.A.
NOTE EXPLICATIVE LA SITUAȚIILE FINANCIARE
PENTRU ANUL ÎNCHEIAT LA 31 DECEMBRIE 2021
(TOATE SUMELE SUNT EXPRIMATE ÎN RON, DACĂ NU ESTE SPECIFICAT ALTFEL)

4. VENITURI

Veniturile din exploatare cuprind în principal veniturile realizate din transportul și difuzarea programelor de televiziune și radiodifuziune, din închirierea de circuite și spații tehnice și din servicii de comunicații electronice.

Veniturile înregistrate în anii 2020 și 2021 se prezintă astfel:

	<u>Anul 2020</u>	<u>Anul 2021</u>
Furnizare de servicii	242.661.555	260.505.075
Alte venituri din prestări servicii	9.457.297	10.605.396
Total cifra de afaceri	252.118.852	271.110.471
Alte venituri operaționale	8.762.315	3.745.795
Venituri din reevaluarea imobilizărilor corporale		927.515
Venituri din subvenții de exploatare	55.520	4.023
Producție realizată pentru scopuri proprii	3.817.802	1.444.396
Câștiguri actuariale IAS 19	0	0
Total venituri din exploatare	264.754.489	277.232.200

Se constată o creștere a cifrei de afaceri în anul 2021 față de 2020 datorată în principal majorării valorii prestației privind transportul și difuzarea programelor de televiziune efectuate de Societatea Națională de Radiocomunicații.

Veniturile aferente cifrei de afaceri sunt detaliate mai jos:

	<u>Anul 2020</u>	<u>Anul 2021</u>
Servicii de broadcasting	183.220.777	196.909.205
Servicii de înch.spații și suporți antene	49.178.882	54.091.263
Venituri din activități diverse	9.457.296	10.605.395
Linii închiriate	1.138.813	1.220.526
Transmisie de date și internet	6.581.053	5.190.946
Venituri din servicii integrate	1.960.098	1.399.522
Comunicații spațiale și transmisii ocazionale	438.711	1.600.011
Servicii de interconectare	143.222	93.603
Total cifra de afaceri	252.118.852	271.110.471

S.N. RADIOCOMUNICAȚII S.A.
NOTE EXPLICATIVE LA SITUAȚIILE FINANCIARE
PENTRU ANUL ÎNCHEIAT LA 31 DECEMBRIE 2021
(TOATE SUMELE SUNT EXPRIMATE ÎN RON, DACĂ NU ESTE SPECIFICAT ALTFEL)

Vânzarile către clienții semnificativi sunt detaliate mai jos:

	<u>Anul 2020</u>	<u>Anul 2021</u>
Societatea Româna de Radiodifuziune	129.861.701	126.048.341
Societatea Romana de Televiziune	53.359.076	70.860.863
Total	183.220.777	196.909.205
Reprezentând % din total venituri	72,67%	72,63%

5. CHELTUIELI OPERAȚIONALE

	<u>Anul 2020</u>	<u>Anul 2021</u>
Materii prime și materiale	7.360.575	7.755.291
Servicii de la terți	70.903.588	75.343.558
Salarii și contribuții	96.679.756	104.054.128
Amortizare	50.194.578	50.619.370
Impozite și alte cheltuieli similare	3.524.261	3.538.280
Ajustări privind provizioanele	1.108.225	858.624
Ajustări privind depreciere mijl. fixe	-3.183.335	-58.814
Ajustări de valoare pentru active circulante	21.209.084	8.295.413
Cost serviciu aferent altor beneficii pe termen lung IAS 19	-911.675	-562.342
Alte cheltuieli operaționale	4.152.003	946.854
Total	251.037.060	250.790.362

Servicii de la terți includ:

	<u>Anul 2020</u>	<u>Anul 2021</u>
Cheltuieli cu energia	37.147.746	40.580.401
Cheltuieli cu alte servicii executate de terți	24.507.350	25.645.194
Cheltuieli cu chirii echipamente, spații etc	6.239.834	6.649.834
Cheltuieli cu întreținere și reparații	1.106.498	907.128
Cheltuieli protocol, reclamă și publicitate	890	206.412
Cheltuieli cu detașări și deplasări	909.383	490.013
Cheltuieli poștale și taxe de telecomunicații	117.741	125.629
Alte cheltuieli cu servicii	874.146	738.947
Total	70.903.588	75.343.558

S.N. RADIOCOMUNICAȚII S.A.
 NOTE EXPLICATIVE LA SITUAȚIILE FINANCIARE
 PENTRU ANUL ÎNCHEIAT LA 31 DECEMBRIE 2021
 (TOATE SUMELE SUNT EXPRESATE ÎN RON, DACĂ NU ESTE SPECIFICAT ALTFEL)

Salarii si contribuții

	<u>Anul 2020</u>	<u>Anul 2021</u>
Salarii	87.594.872	93.002.569
Costuri cu asigurările sociale	9.084.884	11.051.559
Total	96.679.756	104.054.128

Detalii privind remunerația conducerii sunt prezentate în Nota 21.

6. COSTURI FINANCIARE NETE

Venituri financiare	<u>Anul 2020</u>	<u>Anul 2021</u>
Venituri din dobânzi	280.121	732.961
Venituri din imobilizari financiare	717.887	765.318
Venituri din diferențe de curs valutar	567.450	195.522
Alte venituri financiare		
Total VENITURI FINANCIARE	1.565.458	1.693.801

Cheltuieli financiare

	<u>Anul 2020</u>	<u>Anul 2021</u>
Cheltuiala cu dobânzile la împrumuturi	1.029.410	1.556.666
Ajustari valoare privind imobilizarile financiare	-	-
Comisioane și alte costuri financiare	-	-
Cheltuieli din diferențe curs valutar	841.225	711.231
Total CHELTUIELI FINANCIARE	1.870.635	2.267.897
COST FINANCIAR NET	-305.177	-574.096

7. IMPOZITUL PE PROFIT

Componentele impozitelor pe profitul curent și amânat sunt următoarele:

	<u>Anul 2020</u>	<u>Anul 2021</u>
Cheltuiala cu impozitul curent	6.593.895	5.497.137
Venituri/(Cheltuieli) cu impozitul amânat	3.484.870	683.102
Total	3.109.025	6.180.239

S.N. RADIOCOMUNICAȚII S.A.
NOTE EXPLICATIVE LA SITUAȚIILE FINANCIARE
PENTRU ANUL ÎNCHEIAT LA 31 DECEMBRIE 2021
(TOATE SUMELE SUNT EXPRIMATE ÎN RON, DACĂ NU ESTE SPECIFICAT ALTFEL)

Impozitul pe profitul curent

La stabilirea profitului impozabil al anului 2021, s-au avut în vedere prevederile art. 19 din Legea 227/2015 privind Codul Fiscal, potrivit căruia rezultatul fiscal se calculează ca diferență între veniturile și cheltuielile înregistrate conform reglementărilor contabile aplicabile, din care se scad veniturile neimpozabile și deducerile fiscale și la care se adaugă cheltuielile nedeductibile. La stabilirea rezultatului fiscal se iau în calcul și elemente similare veniturilor reprezentând rezervele din reevaluarea mijloacelor fixe, efectuată după data de 1 ianuarie 2004, care au fost deduse la calculul profitului impozabil prin intermediul amortizării fiscale și rezervele din reevaluarea mijloacelor fixe, efectuată după data de 1 ianuarie 2004 aferentă casărilor sau încetării existenței prin vânzare a activelor cedate cu valoarea neamortizată integral, în conformitate cu prevederile art. 26 (6) din Legea 227/2015 privind Codul Fiscal, precum și diferențele impozabile generate de utilizarea metodei de amortizare liniară din punct de vedere contabil și a amortizării accelerate pentru unele echipamente. Rezultatul fiscal pozitiv este profit impozabil, iar rezultatul fiscal negativ este pierdere fiscală. Impozitul pe profit s-a calculat prin aplicarea cotei de 16% la profitul impozabil stabilit potrivit prevederilor Codului Fiscal .

Reconcilierea impozitului pe profitul curent

	<u>Anul 2020</u>	<u>Anul 2021</u>
Rezultatul înainte de impozitul pe profit	13.412.252	25.867.742
Impozit pe profit la rata statutară de 16%	2.145.960	4.138.839
Efectul cheltuielilor nedeductibile	5.597.093	2.504.359
Efectul veniturilor neimpozabile	(1.843.500)	(1.289.816)
Elemente similare veniturilor	849.679	823.244
Rezerva legală	(135.177)	(201.477)
Cheltuiala sponsorizarea	3.840	0
Pierdere fiscală de recuperat din anii precedenți	0	0
Impozit amânat de recunoscut	(3.484.870)	683.102
Deducere sponsorizare an 2021	(24.000)	0
Reducere impozit conform OUG 153/2020	0	(478.012)
Cheltuiala cu impozitul pe profit	3.109.025	6.180.239

Impozitul pe profit amânat

Impozitul amânat se recunoaște pe baza diferențelor temporare dintre valoarea contabilă a activelor și a datoriilor din situațiile financiare și baza fiscală corespunzătoare folosită în calculul profitului impozabil.

S.N. RADIOCOMUNICAȚII S.A.
NOTE EXPLICATIVE LA SITUAȚIILE FINANCIARE
PENTRU ANUL ÎNCHEIAT LA 31 DECEMBRIE 2021
(TOATE SUMELE SUNT EXPRIMATE ÎN RON, DACĂ NU ESTE SPECIFICAT ALTFEL)

Reconcilierea soldului și variației Impozitului pe profit amânat:

Explicație	Diferența temporară 31.12.2020	Impozit amânat	Variație	Diferența temporară 31.12.2021	Impozit amânat	Variație
Sold reevaluare impozabilă pe măsura deducerii (ct. 105x99)	321.298.279	51.407.725	-850.679	346.128.155	55.380.505	3.972.780
Diferența generată de amortizarea accelerată conf L332/2001	-69.205	-11.073	-475.418	-1.508.372	-241.340	-230.267
Diferența generată de ajustările de depreciere creanțe clienți	-24.862.733	-3.978.037	-2.088.240	-10.894.721	-1.743.155	2.234.882
Datorie IAS 19	-7.158.279	-1.145.325	-70.533	-6.830.854	-1.092.937	52.388
TOTAL		46.273.289	3.484.870		52.303.073	6.029.783

S.N. RADIOCOMUNICAȚII S.A.
NOTE EXPLICATIVE LA SITUAȚIILE FINANCIARE
PENTRU ANUL ÎNCHEIAT LA 31 DECEMBRIE 2021
(toate sumele sunt exprimate în RON, dacă nu este specificat altfel)

8. IMOBILIZĂRI CORPORALE

	Terenuri și amenajări de terenuri	Construcții	Instalații tehnice și mașini	Alte instalații, utilaje și mobilier	Imobilizări corporale în curs de execuție	TOTAL
SOLD LA 01.01.2020	473,252,562	155,873,107	811,962,345	4,505,055	47,074,553	1,492,667,622
Cresteri						
Descrasteri		3,029,245	68,122,594	-65,685	48,858,597	
		31,305	51,726,548	16895	75,744,427	
SOLD LA 31.12.2020	473,252,562	158,871,047	828,358,391	4,422,475	20,188,723	1,485,093,198
SOLD LA 01.01.2021	473,252,562	158,871,047	828,358,391	4,422,475	20,188,723	1,485,093,198
Cresteri		428,048	-4,688,468	-191,243	2,229,910	-2,221,754
Cresteri reevaluare	21,924,171	12,422,420				34,346,591
Descrasteri		258,180	23,186,574	21,526	5,177,387	28,385,486
Descrasteri reevaluare/anulare amz	2,216,997	65,556,649				68,031,826
SOLD LA 31.12.2021	492,959,736	105,906,685	800,483,349	4,209,707	17,241,246	1,420,800,723
AMORTIZARE CUMULATĂ						
SOLD la 01.01.2020	0	42,126,042	703,553,984	4,002,707		749,682,733
Creștere amortizare în an		12,045,608	36,125,899	60,226		48,231,733
Descrăștere amortizare în an		24,217	51,160,636	16,894		51,201,747
SOLD LA 31.12.2020		54,147,433	688,519,247	4,046,039		746,712,719
SOLD LA 01.01.2021	0	54,147,433	688,519,247	4,046,039		746,712,719
Creștere amortizare în an		12,092,843	25,038,801	-225,985		36,905,659
Descrăștere amortizare în an/anulare amz reev		63,921,866	22,998,733	16,439	0	86,937,040
SOLD LA 31.12.2021		2,318,409	690,559,315	3,803,614		696,681,338

S.N. RADIOCOMUNICAȚII S.A.
 NOTE EXPLICATIVE LA SITUAȚIILE FINANCIARE
 PENTRU ANUL ÎNCHEIAT LA 31 DECEMBRIE 2021
 (TOATE SUMELE SUNT EXPRESATE ÎN RON, DACĂ NU ESTE SPECIFICAT ALTFEL)

AJUSTĂRI PENTRU DEPRECIERE

SOLD la 01.01.2020	1,273,922	18,691	0	0	4,136,413	5,429,026
ajustări constituite în an ajustări reluate la venit		16,117				16,117
SOLD LA 31.12.2020	1,273,922	2,574	0	0	4,136,413	5,412,909
SOLD LA 01.01.2021	1,273,922	2,574	0	0	4,136,413	5,412,909
ajustări constituite în an ajustări reluate la venit		0	0			0
	56,241	2,574				58,815
SOLD LA 31.12.2021	1,217,681	0	0	0	4,136,413	5,354,094

VALOARE CONTABILĂ NETĂ

	Terenuri și amenajări de terenuri	Construcții	Instalații tehnice și mașini	Alte instalații, utilaje și mobilier	Imobilizări corporale în curs de execuție	TOTAL
SOLD LA 01.01.2020	473,252,562	113,747,065	108,408,361	502,348	42,938,140	738,848,476
SOLD LA 31.12.2020	473,252,562	103,449,692	139,836,570	376,436	16,052,310	732,967,570
SOLD LA 01.01.2021	473,252,562	103,449,692	139,836,570	376,436	16,052,310	732,967,570
SOLD LA 31.12.2021	492,959,736	102,370,595	109,924,034	406,092	13,104,833	718,765,291

Imobilizări corporale – continuare

În cursul anului 2021 la categoria instalații tehnice s-au înregistrat creșteri în sumă de 5.393.354,83 lei reprezentând achiziții, majorări de valoare, puneri în funcțiune. Achizițiile au fost destinate în special înnoirii echipamentelor IT precum și puneri în funcțiune a unor emițătoare FM.

Ieșirile de echipamente în anul 2021 în valoare de 23.185.245 lei, reprezintă în cea mai mare parte casări aprobate conform notelor de prezentare în Consiliul de Administrație.

Pe parcursul anului 2021 s-au reclasificat din imobilizări corporale în categoria alte materiale, echipamente în suma de 10.068.998,98 lei conform prevederilor H.G nr. 909/1997 pentru aprobarea Normelor metodologice de aplicare a Legii nr. 15/1994 privind amortizarea capitalului imobilizat în active corporale și necorporale, modificată și completată prin Ordonanța Guvernului nr. 54/1997.

Conform reglementărilor contabile în vigoare, aplicabile la nivelul Societății Naționale de Radiocomunicații (OMFP 2844/2016 și standardele internaționale de raportare financiară „IFRS”), la sfârșitul fiecărei perioade de raportare, entitatea trebuie să estimeze dacă există indicii ale deprecierei activelor.

La 31.12.2021 conducerea Societății Naționale de Radiocomunicații a analizat situațiile în care, pe parcursul perioadei de raportare au avut loc modificări semnificative în mediul tehnologic, comercial, economic sau juridic în care entitatea își desfășoară activitatea.

Ajustările de valoare efectuate la 31.12.2021 cuprind corecțiile destinate să țină seama de reducerile valorilor activelor individuale, stabilite la data bilanțului.

Astfel a fost înregistrată o reluare de depreciere în suma de 56.240,58 lei pentru imobilizări corporale aparținând Direcției Radiocomunicații Timișoara.

Ultima reevaluare a fost efectuată la 31 decembrie 2021, când S.N Radiocomunicații SA a reevaluat terenurile, clădirile, construcțiile speciale existente în patrimoniu. Reevaluarea imobilizărilor corporale s-a făcut la valoarea justă de la data bilanțului de către profesioniști evaluatori, membrii ANEVAR conform cerințelor legale. Firma care a efectuat reevaluarea imobilizărilor corporale a fost evaluatorul autorizat SC MARORY SRL. Rezultatele reevaluării au fost înregistrat în situațiile financiare pe baza rapoartelor de evaluare.

Valorile juste stabilite în urma reevaluării sunt după cum urmează:

Elementul supus reevaluării /SUCURSALA	VALUARE NETĂ LA 31.12.2021	VALOAREA JUSTA REEVALUATĂ 31.12.2021
BUCUREȘTI	174,668,737.24	177,083,444.06
CLUJ	78,900,585.71	84,708,303.17
IASI	116,155,151.00	117,863,924.51
TIMISOARA	71,541,031.06	79,894,891.49
SEDIUL CENTRAL	31,977,182.76	33,409,172.80
TOTAL TERENURI	473,242,687.77	492,959,736.03
BUCUREȘTI	25.726.915,22	26,339,331.47

S.N. RADIOCOMUNICAȚII S.A.
NOTE EXPLICATIVE LA SITUAȚIILE FINANCIARE
PENTRU ANUL ÎNCHEIAT LA 31 DECEMBRIE 2020
 (toate sumele sunt exprimate în RON, dacă nu este specificat altfel)

CLUJ	16,579,113.01	19,486,266.93
IASI	15,070,935.92	15,795,397.29
TIMISOARA	15,568,900.35	18,126,088.89
SEDIUL CENTRAL	19,975,709.84	22,446,995.51
TOTAL CLĂDIRI SI CONSTRUCTII SPECIALE	92.921664,34	102,194,080.09
TOTAL GENERAL	566,163,321.13	595,153,816.12

Rezultatul reevaluării se înregistrează pe fiecare imobilizare corporală.
 Reevaluarea terenurilor și clădirilor la 31.12.2021 a avut următoarele efecte în evidența contabilă:

SUCURSALA	TERENURI Val inventar la 31.12.2021 CONT 211	Crestere rezerve reevaluare (CONT 105)	Descrestere rezerve reevaluare (CONT 105)	Cheltuiala cu reevaluarea	Venit din reevaluare	TERENURI Valoare Justa la 31.12.2021 CONT 211
SEDIU	31,977,182.76	1,431,990.04	0.00	0.00	0.00	33,409,172.80
BUCURESTI	174,668,737.24	4,402,897.04	1,988,986.58	0.00	796.36	177,083,444.06
CLUJ	78,900,585.71	5,806,146.17	0.00	0.00	1,571.29	84,708,303.17
IASI	116,155,151.00	1,415,070.04	126,347.00	91,789.00	511,839.47	117,863,924.51
TIMISOARA	71,541,031.06	8,341,703.95	0.00	0.00	12,156.48	79,894,891.49
TOTAL	473,242,687.77	21,397,807.24	2,115,333.58	91,789.00	526,363.60	492,959,736.03

SUCURSALA	CLADIRI Val inventar la 31.12.2021 CONT 212	Crestere rezerve reevaluare (CONT 105)	Descrestere rezerve reevaluare (CONT 105)	Cheltuiala cu reevaluarea	Venit din reevaluare	Amortizare	CLADIRI Valoare Justa la 31.12.2021 CONT 212
SEDIU	19,975,799.84	2,633,351.25	117,193.69	58,754.45	13,792.55	5,193,177.46	22,446,995.50
BUCURESTI	25,725,974.24	1,018,984.39	414,035.53	88,258.18	97,060.85	15,968,320.53	26,339,725.77
CLUJ	16,579,113.01	3,719,886.09	680,430.20	147,665.55	38,876.24	12,938,245.22	19,509,779.59
IASI	15,070,935.92	805,249.30	108,092.55	22,534.86	49,839.46	12,655,169.72	15,795,397.27
TIMISOARA	15,568,900.35	3,843,750.19	104,627.20	14,169.13	201,582.09	17,045,927.15	19,495,436.30
TOTAL	92,920,723.36	12,021,221.22	1,424,379.17	331,382.17	401,151.19	63,800,840.08	103,587,334.43

SUCURSALA	Valoare bunuri aprobatate la casare care nu s-au evaluat	Valoare justa la 31.12.2021 bunuri evaluate CONT 212
SEDIU		22,446,995.51
BUCURESTI	394.30	26,339,331.47
CLUJ	23,512.66	19,486,266.93
IASI		15,795,397.29
TIMISOARA	1,369,347.41	18,126,088.89
TOTAL	1,393,253.75	102,194,080.09

Imobilizări în curs

În cursul exercițiului financiar 2021 s-au înregistrat intrări reprezentând echipamente de emisie FM.

Investițiile au reprezentat:

➤ Înlocuire Emițătoare FM uzate

În cadrul rețelelor de emițătoare de radiodifuziune se află în exploatare emițătoare achiziționate și instalate încă din anii 1998 – 2000, perioadă în care s-au pus în funcțiune primele echipamente de emisie în bandă FM CCIR. Aceste echipamente au acumulat uzură semnificativă și nu au mai prezentat siguranță în exploatare, din cauza lipsei de piese de schimb și suport tehnic din partea fabricantului.

Această situație s-a regăsit la stațiile Parâng, Vatra Dornei (câte 2 emițătoare) și Urseni (1 emițător). Astfel, pentru locațiile menționate au fost achiziționate echipamente în vederea înlocuirii celor 5 emițătoare FM cu echipamente de generație nouă, cu sisteme performante de rezervare, prevăzute cu procesor de sunet, encodere RDS și ramă de monitorizare

➤ Extindere rețea FM Antena Satelor

De asemenea, în vederea îmbunătățirii continue a gradului de acoperire cu programele publice ale SR Radiodifuziune, au fost obținute 4 frecvențe suplimentare în locațiile: Sighetul Marmației, Drăgășani, Târgu Bujor și Motru.

În acest sens au fost achiziționate în anul 2021, echipamente FM pentru cele 4 locații constând în:

- Emițătoare FM (inclusiv echipamente auxiliare specifice: encodere RDS, procesor de sunet, sistem de monitorizare local și la distanță, set piese de schimb)
- Sisteme radiante FM (inclusiv filtre trece banda)

Toate achizițiile de imobilizări se înregistrează la Sediul Central, ulterior acestea sunt repartizate către sucursale prin contul de tranzit 481, iar acestea le preiau în contul de imobilizări în curs, 231 analitic distinct.

Ponderea cea mai mare a soldului imobilizărilor în curs este reprezentată de echipamente aferente proiectului "Dezvoltare Rețea de transport și acces tip WiMax,,

Una din principalele cauze pentru care echipamentele WiMax au rămas neinstalate la finalizarea proiectului este legată de modificarea prevederilor licenței Wimax, prin documentul ANCOM nr.FX-PMP 01/2008 (modificare 1) din 22.07.2011 prin care s-a eliminat obligativitatea acoperirii 360 de grade a unei stații de bază. În acest sens nu s-au mai instalat stații de bază cu 4 sectoare în fiecare site ci numai numărul de sectoare necesar acoperirii zonelor locuite.

În prezent proiectul Wimax se află într-un proces de optimizare, în sensul că sectoarele stațiilor de bază care acoperă zone fără interes comercial se vor reloca în zone de interes comercial respectiv o parte din rețeaua existentă în sold vor fi folosite pentru relocări de site-uri sau site-uri noi, optimizând astfel resursele pentru creșterea ariei de acoperire a ratei de acces.

Menționăm că în componența soldului contului de investiții în curs se regăsește și valoarea pieselor de schimb aferente Proiectului Wimax care sunt utilizate pentru intervenții și instalări.

S.N. RADIOCOMUNICAȚII S.A.
NOTE EXPLICATIVE LA SITUAȚIILE FINANCIARE
PENTRU ANUL ÎNCHEIAT LA 31 DECEMBRIE 2020
 (toate sumele sunt exprimate în RON, dacă nu este specificat altfel)

În cadrul proiectului s-au implementat infrastructuri de la diferiți producători ex.-Redline, Dragonwave, în diferite benzi de frecvențe licențiate (3.6-3.8GHz, 6GHz, 7GHz, 13GHz, 18GHz) iar pentru fiecare din cele 4 sucursale, trebuie asigurat stocul de intervenții și instalări, normat la echipamentele aflate în exploatare, pentru fiecare tip de echipament/producător. Din punct de vedere tehnic, majoritatea acestor echipamente, sunt necesare pentru asigurarea stocului de intervenții și instalări din cele 4 sucursale teritoriale. În acest sens, din sucursale se monitorizează și raportează periodic aceste cantități, pentru a nu afecta procesul de exploatare.

În soldul contului investiții în curs la 31.12.2021 este și investiția privind realizarea planurilor de frecvențe pentru 3 multiplexoare DVBT demarată în perioada 2009-2010

Investiția s-a sistat la acea data și prin H.G. 833/2010 s-au adus modificări privind „Strategia privind tranziția de la televiziunea analogică terestră la cea digitală terestră”

În urma estimării gradului de utilizare actual al respectivei investiții, transmis de direcția tehnică, s-a înregistrat în evidența contabilă o ajustare de depreciere la nivelul sumei de 2.933.817 lei

A fost efectuat un Raport de analiză Referitor la proiectul „Elaborare proiect DVB-T pentru 3 Mux-uri la nivel național și furnizarea pentru acestea a soluțiilor tehnice pentru armonizarea sistemelor de emisie analogice actuale”. Din documentele și argumentele furnizate de reprezentantul structurii tehnice beneficiare a proiectului s-a ajuns la concluzia că această investiție nu si-a atins scopul și de aceea s-a stabilit efectuarea demersurilor către Consiliul de Administrație pentru aprobarea trecerii pe pierderi.

O altă investiție, achiziționată în anul 2007 și sitată, o reprezintă Aplicația MIND. Modulele se regăsesc la compartimentul Billing al sediului central dar nu sunt utilizate. Punerea în funcțiune a acestor module ar genera costuri suplimentare. Și în acest caz s-a stabilit de către o comisie de analiză efectuarea demersurilor către Consiliul de Administrație pentru aprobarea trecerii pe pierderi.

9. IMOBILIZĂRI NECORPORALE

Cost	Concesiuni, licențe și drepturi similare	Alte immobilizări necorporale	Total
Sold 1 ianuarie 2020	23,673,811	10,198,274	33,872,086
Intrări	3,723,882	1,331,701	5,055,583
Ieșiri	3,248,695	66,370	3,315,065
Sold 31 decembrie 2020	24,148,998	11,463,605	35,612,605
Sold 1 ianuarie 2021	24,148,998	11,463,605	35,612,605
Intrări	117,628	103,336	220,965
Ieșiri	260,535	843,318	1,103,853
Sold 31 decembrie 2021	24,006,091	10,723,624	34,729,717
Amortizare cumulată			
Sold 1 ianuarie 2020	12,530,419	10,015,532	22,545,951
Creșteri	1,573,565	323,598	1,897,163
Descrășteri	81,478	66,370	147,848
Sold 31 decembrie 2020	14,022,506	10,272,760	24,295,266
Sold 1 ianuarie 2021	14,022,506	10,272,760	24,295,266

S.N. RADIOCOMUNICAȚII S.A.
NOTE EXPLICATIVE LA SITUAȚIILE FINANCIARE
PENTRU ANUL ÎNCHEIAT LA 31 DECEMBRIE 2020
(toate sumele sunt exprimate în RON, dacă nu este specificat altfel)

În cadrul proiectului s-au implementat infrastructuri de la diferiți producători ex.-Redline, Dragonwave, în diferite benzi de frecvențe licențiate (3.6-3.8GHz, 6GHz, 7GHz, 13GHz, 18GHz) iar pentru fiecare din cele 4 sucursale, trebuie asigurat stocul de intervenții și instalări, normat la echipamentele aflate în exploatare, pentru fiecare tip de echipament/producător. Din punct de vedere tehnic, majoritatea acestor echipamente, sunt necesare pentru asigurarea stocului de intervenții și instalări din cele 4 sucursale teritoriale. În acest sens, din sucursale se monitorizează și raportează periodic aceste cantități, pentru a nu afecta procesul de exploatare.

În soldul contului investiții în curs la 31.12.2021 este și investiția privind realizarea planurilor de frecvențe pentru 3 multiplexoare DVBT demarată în perioada 2009-2010

Investiția s-a sistat la acea data și prin H.G. 833/2010 s-au adus modificări privind „Strategia privind tranziția de la televiziunea analogică terestră la cea digitală terestră”

În urma estimării gradului de utilizare actual al respectivei investiții, transmis de direcția tehnică, s-a înregistrat în evidența contabilă o ajustare de depreciere la nivelul sumei de 2.933.817 lei

A fost efectuat un Raport de analiză Referitor la proiectul „Elaborare proiect DVB-T pentru 3 Mux-uri la nivel național și furnizarea pentru acestea a soluțiilor tehnice pentru armonizarea sistemelor de emisie analogice actuale”. Din documentele și argumentele furnizate de reprezentantul structurii tehnice beneficiare a proiectului s-a ajuns la concluzia că această investiție nu și-a atins scopul și de aceea s-a stabilit efectuarea demersurilor către Consiliul de Administrație pentru aprobarea trecerii pe pierderi.

O altă investiție, achiziționată în anul 2007 și sitată, o reprezintă Aplicația MIND. Modulele se regăsesc la compartimentul Billing al sediului central dar nu sunt utilizate. Punerea în funcțiune a acestor module ar genera costuri suplimentare. Și în acest caz s-a stabilit de către o comisie de analiză efectuarea demersurilor către Consiliul de Administrație pentru aprobarea trecerii pe pierderi.

9. IMOBILIZĂRI NECORPORALE

Cost	Concesiuni, licențe și drepturi similare	Alte immobilizări necorporale	Total
Sold 1 ianuarie 2020	23,673,811	10,198,274	33,872,086
Intrări	3,723,882	1,331,701	5,055,583
Ieșiri	3,248,695	66,370	3,315,065
Sold 31 decembrie 2020	24,148,998	11,463,605	35,612,605
Sold 1 ianuarie 2021	24,148,998	11,463,605	35,612,605
Intrări	117,628	103,336	220,965
Ieșiri	260,535	843,318	1,103,853
Sold 31 decembrie 2021	24,006,091	10,723,624	34,729,717
Amortizare cumulată			
Sold 1 ianuarie 2020	12,530,419	10,015,532	22,545,951
Creșteri	1,573,565	323,598	1,897,163
Descreșteri	81,478	66,370	147,848
Sold 31 decembrie 2020	14,022,506	10,272,760	24,295,266
Sold 1 ianuarie 2021	14,022,506	10,272,760	24,295,266

S.N. RADIOCOMUNICAȚII S.A.
NOTE EXPLICATIVE LA SITUAȚIILE FINANCIARE
PENTRU ANUL ÎNCHEIAT LA 31 DECEMBRIE 2020

(toate sumele sunt exprimate în RON, dacă nu este specificat altfel)

Creșteri	2,758,480	472,740	3,231,220
Descrășteri	260,535	843,318	1,103,853
Sold 31 decembrie 2021	16,520,450	9,902,183	26,422,633
Ajustări pentru depreciere 2020		321,354	321,354
Ajustări pentru depreciere 2021		321,354	321,354
Valoare contabilă netă la 31 dec 2020	10,126,492	1,190,845	10,995,984
Valoare contabilă netă la 31 dec 2021	7,485,641	500,087	7,985,729

Imobilizările necorporale cuprind licențe și software-uri în valoare de 34.729.716 lei dintre care:

- Licențe în valoare de 24.006.091 lei
- Software –uri în valoare 10.723.624 lei

În cursul exercițiului financiar 2021 s-au înregistrat creșteri de imobilizări necorporale în sumă de 220.965 mii lei reprezentând în cea mai mare parte achiziții de licențe și puneri în funcțiune din contul de investiții în curs. S-au întregit casări în suma de 1.103.853 lei.

La 31 decembrie 2021 soldul contului – Ajustări pentru deprecierea imobilizărilor necorporale era în sumă de 321.354 lei compus din :

- Constituie ajustare de depreciere pentru imobilizări necorporale -Mind sistem integrat soft Billing în suma de 321.354 lei

10. IMOBILIZĂRI FINANCIARE SI ALTE CREANTE IMOBILIZATE

	Imobilizări financiare	Alte creanțe imobilizate	TOTAL
COST			
Sold 01.01.2021	728.490	560.860	1.289.350
Creșteri	0	400.608	400.608
Descrășteri	0	76.655	76.655
Sold 31.12.2021	728.490	884.812	1.613.302
AJUSTĂRI DE VALOARE			
Sold 01.01.2021	279.177	0	279.177
Creșteri	0	0	0
Descrășteri	0	0	0
Sold 31.12.2021	279.177	0	279.177
Valoarea netă la 01.12.2021			964.446
Valoarea netă la 31.12.2021			1.334.125

La 31 decembrie 2020 și 2021 Societatea deținea ca imobilizari financiare următoarele titluri:

S.N. RADIOCOMUNICAȚII S.A.
NOTE EXPLICATIVE LA SITUAȚIILE FINANCIARE
PENTRU ANUL ÎNCHEIAT LA 31 DECEMBRIE 2020
(toate sumele sunt exprimate în RON, dacă nu este specificat altfel)

Societatea	Activitate prestată	Procentaj deținut		31 decembrie 2020	31 decembrie 2021
		2019	2020		
Titluri deținute la persoane juridice romane					
Garanta S.A	Asigurări viață și generale	0.4269 %	0.4269%	120.150	120.150
Rartel	Comunicații prin satelit	38.8%	38.8%	181.810	181.810
Telemobil	Telefonie	<0.1%	<0.1%	279.203	279.203
SC Adria Flux SRL	Activ.de difuzare programe radio	20%	20%	40	40
Subtotal				581.203	581.203
Titluri deținute la persoane juridice străine:					
Intersputnik	Servicii de telecomunicații prin satelit	1%	1%	147.287	147.287
TOTAL				728.490	728.490

Pentru titlurile de participare deținute la societatea Telemobil, a fost constituit provizion în proporție de 100%.

11. STOCURI

	<u>Anul 2020</u>	<u>Anul 2021</u>
Materiale consumabile	31.241.136	29.770.362
Materiale de natura obiectelor de inventar	1.107.294	1.037.897
Materiale consumabile în curs aprovizionare	899	8.784
Produce reziduale	117.458	89.352
Ambalaje	44.834	45.778
Avansuri către furnizorii de stocuri (din 409)	40.845	46.291
Ajustări de valoare stocuri	(4.682.152)	(5.487.796)
Total	27.870.315	25.510.668

În categoria materiale consumabile sunt cuprinse următoarele

	<u>Anul 2020</u>	<u>Anul 2021</u>
Materiale auxiliare	1.924.040	1.926.533
Combustibili	2.224.832	2.416.622
Piese de schimb	26.808.257	25.160.614
Alte materiale consumabile	284.007	266.593
Total	31.241.136	29.770.362

S.N. RADIOCOMUNICAȚII S.A.
 NOTE EXPLICATIVE LA SITUAȚIILE FINANCIARE
 PENTRU ANUL ÎNCHEIAT LA 31 DECEMBRIE 2020
 (toate sumele sunt exprimate în RON, dacă nu este specificat altfel)

Ajustări de valoare stocuri

Mișcările în conturile de ajustari de valoare stocuri au fost următoarele:

	<u>Anul 2020</u>	<u>Anul 2021</u>
Sold la 1 ianuarie	3.865.879	4.682.152
Creșteri	4.382.711	5.487.796
Scăderi	(3.566.439)	(4.682.152)
Sold la 31 decembrie	4.682.152	5.487.796

12. CLIENȚI ȘI ALTE CREANȚE

	<u>Anul 2020</u>	<u>Anul 2021</u>
Creanțe comerciale	67.080.819	58.570.282
Ajustări pentru deprecierea valorii creanțelor	(44.351.771)	(48.655.461)
Alte creanțe și plăți în avans	1.408.711	2.492.751
Total	24.137.759	12.407.572

În componența creanțelor comerciale este inclusă creanța de la Societatea Română de Televiziune în sumă de 40.756.420 lei reprezentând valoarea prestațiilor pentru perioada august – decembrie 2017. În perioada septembrie 2020- ianuarie 2021 s-au calculat penalitati pentru creanta incerta astfel creanta a ajuns în valoare de 45.180.642 lei.

Societatea Națională de Radiocomunicații a promovat în anul 2018 o acțiune în instanță prin care s-a solicitat emiterea unei ordonanțe de plată cu obligarea Societății Române de Televiziune de achitare a creanței restante. Cererea Societății Naționale de Radiocomunicații a fost respinsă de instanță care a motivat că pentru a fi stabilit caracterul lichid și exigibil al creanței sunt necesare probe suplimentare. Împotriva soluției pronunțată de instanță, SNR a formulat conform prevederilor legale, acțiune în anulare, cerere respinsă de instanță.

Societatea Română de Televiziune a solicitat instanței tot în anul 2018 imediat după promovarea de către Societatea Națională de Radiocomunicații a acțiunii de emitere a ordonanței de plată, să constate că nu a fost îndeplinită condiția de rectificare a bugetului de stat pentru plata serviciilor prestate de Societatea Națională de Radiocomunicații și în consecință să se constate că SRTV nu are nici o obligație de plată față de SNR, acțiune care a fost invocată în apărare în cadrul dosarului privind emiterea ordonanței de plată. Acțiunea Societății Române de Televiziune a fost respinsă de instanța de fond, iar în apel Curtea de Apel București a dispus trimiterea cauzei spre rejudecare de către prima instanță.

În anul 2019 SNR, în calitate de reclamantă a inițiat o cerere de chemare în judecată a SRTV pentru obligarea la plată a creanței de 40.756.420 lei și a cheltuielilor de judecată accesorii aferente litigiului. În anul 2020 s-a realizat o expertiză contabilă, fiecare parte având un expert pentru apărarea opiniei contabile. În data de 03.02.2020, când a fost termen în instanță, s-a pus în discuție suplimentul de expertiză contabilă solicitată, acesta fiind admis pentru SNR .

S.N. RADIOCOMUNICAȚII S.A.
NOTE EXPLICATIVE LA SITUAȚIILE FINANCIARE
PENTRU ANUL ÎNCHEIAT LA 31 DECEMBRIE 2020
 (toate sumele sunt exprimate în RON, dacă nu este specificat altfel)

In anul 2021 tribunalul București prin sentință civilă obligă Societatea Română de Televiziune la plata către Societatea Națională de Radiocomunicații a sumei de 40.756.419,79 lei, reprezentând contravaloare servicii de radiocomunicații și suma de 420.469,19 lei, reprezentând cheltuieli de judecată. Cu apel în 30 de zile de la comunicare. Dosarul este încă pe rol.

Exista pe rolul Tribunalului București și un dosar care are ca obiect recuperarea penalitatilor în sumă de 4.424.222 lei, dosar suspendat până la judecarea definitivă a fondului litigiului principal.

Mișcările în conturile de ajustări pentru deprecierea valorii creanțelor au fost următoarele:

	<u>Anul 2020</u>	<u>Anul 2021</u>
Sold la 1 ianuarie	27.144.019	44.351.771
Creștere	20.518.200	4.517.357
Descreștere	(3.310.449)	-213.667
Sold la 31 decembrie	44.351.771	48.655.461

Ajustările pentru deprecierea valorii creanțelor-clienți și altor creanțe reduc valoarea acestor active cu sumele nerecuperate estimate.

La 31.12.2021 ajustările pentru deprecierea creanțelor aferente clienților incerti, reprezentând debite neîncasate la termen sunt în sumă de 48.655.461 lei. Aceste ajustări sunt constituite în baza informațiilor primite de la Serviciul Litigii și în conformitate cu estimările conducerii societății. Suma include și ajustarea pentru Societatea Română de Televiziune. Pentru creanța neîncasată de la Societatea Română de Televiziune în valoare de 40.756.420 lei, s-a actualizat ajustarea cu suma în valoare 4.424.222 lei reprezentând penalități aferente debitului incert.

ALTE CREANȚE ȘI PLĂȚI ÎN AVANS

	<u>Anul 2020</u>	<u>Anul 2021</u>
Decontări cu entitățile afiliate	1.508.061	1.508.061
Ajustare creanțe afiliați	(1.508.061)	(1.508.061)
Avansuri plătite	43.436	157.212
Alte creanțe (incl debitori diverși)	1.409.525	5.566.496
Ajustări depreciere debitori diverși	(44.250)	(3.230.957)
TVA neexigibil achiziții	0	0
Total	1.408.711	2.492.751

Mișcările în conturile de ajustări pentru deprecierea valorii creanțelor pentru debitori diverși au fost următoarele:

	<u>Anul 2020</u>	<u>Anul 2021</u>
Sold la 1 ianuarie	215.566	44.250
Creștere	169	3.186.706

S.N. RADIOCOMUNICAȚII S.A.
NOTE EXPLICATIVE LA SITUAȚIILE FINANCIARE
PENTRU ANUL ÎNCHEIAT LA 31 DECEMBRIE 2020
(toate sumele sunt exprimate în RON, dacă nu este specificat altfel)

Descrescere	171.485	
Sold la 31 decembrie	44.250	3.230.956

În anul 2021 s-a constituit o ajustare pentru depreciere a unui debitor divers în valoare de 3.178.051 lei, reprezentând penalități pentru nerespectarea unor termeni contractuali. Această ajustare a fost constituită în baza informațiilor primite de la Serviciul Litigii și în conformitate cu estimările conducerii societății.

Cheltuielile în avans, reprezentând chirii, abonamente, polițe de asigurare, înregistrate conform scadențelor, sunt prezentate în situațiile financiare după cum urmează:

	<u>Anul 2020</u>	<u>Anul 2021</u>
Sume de reluat într-o perioadă de pana la 1 an	294.506	264.697
Sume de reluat într-o perioadă mai mare de 1 an	37.916	49.606
Total	332.422	314.303

13. NUMERAR ȘI ECHIVALENTE DE NUMERAR

	<u>Anul 2020</u>	<u>Anul 2021</u>
Numerar în bănci	14.418.860	14.959.159
Numerar în casă	23.618	36.707
Sume în curs de decontare	30.850.210	17.342.410
Alte echivalente de trezorerie	5.858	2.808
Total	45.298.546	32.341.084

14. CAPITAL SOCIAL

La 31 decembrie 2021, capitalul social consta din 37.352.687 acțiuni ordinare, autorizate, emise și vărsate, cu o valoare nominală de 5,18 RON fiecare.

Acțiuni ordinare	Capitalul social		Ajustări ale capitalului	
	<u>2020</u>	<u>2021</u>	<u>2020</u>	<u>2021</u>
La 1 ianuarie	<u>193.486.919</u>	<u>193.486.919</u>	<u>154.795.397</u>	<u>154.795.397</u>
Creștere în cursul anului	-	-	-	-
Descrescere în cursul anului	-	-	-	-
La 31 decembrie	<u>193.486.919</u>	<u>193.486.919</u>	<u>154.795.397</u>	<u>154.795.397</u>

Unicul acționar este statul român, prin reprezentatul acestuia Ministerul Cercetării Inovării și Digitalizării. În anul 2021, Capitalul Social al S.N. Radiocomunicații S.A. nu a fost majorat.

15. REZERVE

La 31 decembrie 2020 și 31 decembrie 2021 Societatea a înregistrat în conturile de rezerve următoarele:

	<u>Anul 2020</u>	<u>Anul 2021</u>
Rezerva din reevaluare	349.101.127	368.931.720
Rezerve legale	10.562.597	11.821.829
Alte rezerve	54.043.085	54.043.085
TOTAL	413.706.809	434.796.636

În categoria alte rezerve sunt incluse:

Rezerve din facilități fiscale	19.516.771	19.516.771
Terenuri fără titlu de proprietate	26.814.073	26.814.073
Alte rezerve repartizate din profit net	-	-
Ajustare IAS 29	1.967.595	1.967.595
Alte rezerve	5.744.646	5.744.646
TOTAL	54.043.085	54.043.085

Rezerve legale

Conform legislației românești, distribuția către acționari este condiționată de stabilirea unui fond de rezervă separat de rezultatul reportat al entității. Rezerva trebuie finanțată anual cu minimum 5% din profitul înainte de impozitare, până când rezerva a ajuns la 20% din capitalul social.

În timp ce rezervele nu pot fi distribuite către acționari, acestea pot fi utilizate pentru a absorbi pierderile operaționale.

În cazul în care Societatea va schimba în viitor destinația unora dintre aceste rezerve, aceasta ar putea rezulta în datorii suplimentare la impozitul pe profit. La 31.12.2021 rezerva legală era de 11.821.829 lei.

Rezerva din reevaluare

S.N. RADIOCOMUNICAȚII S.A.
 NOTE EXPLICATIVE LA SITUAȚIILE FINANCIARE
 PENTRU ANUL ÎNCHEIAT LA 31 DECEMBRIE 2020
 (toate sumele sunt exprimate în RON, dacă nu este specificat altfel)

Explicații	31-Dec-20	31-Dec-21
Sold la începutul anului	406,772,314	400,510,991
Creștere din reevaluare imobilizări corporale		33,419,090
Descrștere din reevaluare imobilizări corporale		-3,539,760
Descrștere din depreciere imobilizari corporale	-5,196	-110
Descrștere-trecere la rez reevaluare	-6,256,128	-6,075,847
Alte creșteri/descrășteri		
Sold la sfârșitul anului	400,510,991	424,314,363
Impozit amânat recunoscut pe seama capitalurilor proprii(reeval.imobilizari)	-51,409,863	-55.382.643
Impozit amânat surplus realizat	850,679	
Sold la sfârșitul anului	349,101,127	368.931.721

Ajustarea de impozit amânat se evidențiază în contul 1034 "impozit pe profit curent și impozit pe profit amânat recunoscut pe seama capitalurilor proprii" și 1035"dif din modif val juste active financiare"

16. REZULTAT REPORTAT CUMULAT (PIERDERE)

Explicație	Anul 2019	Anul 2020	Anul 2021
Rezultat reportat nerepartizat/neacoperit	-90.533.879	-90.533.879	-81.075.509
Rezultat reportat - erorilor contabile	14.555.409	14.555.409	14.555.409
Rezultat reportat - surplusul din reevaluare	139.400.063	144.805.512	150.058.091
Rezultat reportat IFRS fără hiperinflație	-3.962.529	-3.962.529	-3.962.529
Rezultatul reportat - hiperinflație (IAS29)	-156.762.992	-156.762.992	-156.762.992
Rezultat an curent	11.692	10.303.227	19.687.503
TOTAL	-97.292.237	-81.595.253	-58.050.675

17. ÎMPRUMUTURI

S.N. RADIOCOMUNICAȚII S.A.
NOTE EXPLICATIVE LA SITUAȚIILE FINANCIARE
PENTRU ANUL ÎNCHEIAT LA 31 DECEMBRIE 2020
 (toate sumele sunt exprimate în RON, dacă nu este specificat altfel)

La 31 decembrie 2020 și 2021 Societatea a înregistrat împrumuturi după cum urmează:

	31 dec 2020	31 dec 2021
Împrumuturi pe termen lung	66.350.914	50.985.222
Împrumuturi pe termen scurt	15.729.286	15.862.289
Total	82.080.200	66.847.511

Creditor	Moneda	Scadența	31.dec	Din care :	
			2021	Porțiunea pe termen scurt	Porțiunea pe termen lung
Credit Alpha Bank –Proiect DVBT-2 ctr. 443/09.11.2018	RON	09.11.2026	35.625.000	7.500.000	28.125.000
Credit BEI –proiect DVBT 2 – ctr. Finantare (nr.86572/13.12.2018)	EUR	30.07.2025	31.222.511	8.362.289	22.860.222
Linie de credit overdraft – Raiffeisen Bank –plafon 30.000.000 lei	RON	ian 2023 (prelungire anuala)	0	0	0
TOTAL LEI			66.847.511	15.862.289	50.985.222

S.N. Radiocomunicații SA are și o linie de credit overdraft la Raiffeisen Bank pentru un plafon de 30 milioane lei, care la 31.12.2021 nu era accesată.

În situația poziției financiare creditele includ și dobânzile aferente .

EXPLICAȚIE	TOTAL	din care	
		porțiuni termen scurt	porțiuni termen lung
Credite	66.847.511	15.862.289	50.985.222
Dobânzi aferente creditelor	155.316	155.316	0
TOTAL	67.002.827	16.017.605	50.985.222

Raiffeisen Bank

În anul 2016 a fost contractată o linie de credit de tip overdraft de 30.000.000 lei pe termen scurt, pentru 12 luni pentru nevoi curente. Linia de credit a fost prelungită anual, ultima prelungire fiind până la 31.01.2023. Linia de credit nu a fost utilizată pe parcursul anului 2021, aceasta a fost păstrată ca rezervă pentru situațiile când societatea nu ar fi avut disponibil. . În balanta de verificare la 31 decembrie 2021, această linie nefiind accesată, nu se regăsește în conturi.

Alpha Bank

S.N. RADIOCOMUNICAȚII S.A.
NOTE EXPLICATIVE LA SITUAȚIILE FINANCIARE
PENTRU ANUL ÎNCHEIAT LA 31 DECEMBRIE 2020
(toate sumele sunt exprimate în RON, dacă nu este specificat altfel)

Finanțarea proiectului de investiții DVBT-2 pentru implementarea rețelei naționale a Multiplexului 1 pe care vor fi transmise posturile publice de televiziune este asigurată din credite de la Banca Europeană de Investiții (BEI) și Alpha Bank România, cât și din surse proprii. Contractul de credit cu Alpha Bank a fost încheiat în urma unei proceduri de achiziție publică în luna noiembrie 2018. În 9.11.2018 a fost încheiat contractul de credit nr.443 în suma de 45 milioane lei la Alpha Bank. Pe parcursul anului 2019 și 2020 s-a efectuat trageri din acest credit pentru plăți de echipamente și servicii pentru Proiectul DVBT-2 până la concurența sumei de 45 milioane lei. Începând cu noiembrie 2020 s-a început rambursarea trimestrială a creditului, la sfârșitul anului 2021 soldul ajungând la 35.625.000 lei.

Banca Europeană de Investiții

Contractul de creditul cu Banca Europeană de Investiții nr. 86572/2018 a fost semnat în decembrie 2018 și este în sumă de 9.775 mii euro, derularea acestui începând cu februarie 2020 prin solicitarea primei tranșe în suma de 4.500 mii euro. În luna iulie 2020 a fost acordată societății cea de-a doua tranșă în suma de 3.950 mii EUR utilizată în contunulare pentru finanțarea Proiectului DVBT-2. Ratele pentru credit sunt semestriale, soldul la 31.12.2021 este de 6.310.000 EUR.

Analiza împrumuturilor pe termen lung pe baza scadenței:

Imprumut	Anul 2020	Anul 2021
Pana la un an	15.729.286	15.682.289
Intre 1 si 5 ani	66.350.914	50.985.222
Peste 5 ani	-	-
TOTAL	82.080.200	66.847.511

18. FURNIZORI

	Anul 2020	Anul 2021
Furnizori	7.697.671	7.255.693
Furnizori de imobilizari	1.026.126	338.805
Furnizori – facturi nesosite	6.974.422	8.322.180
Avansuri de la clienți		
Total	15.698.219	15.916.678

Soldurile de datorii cu entități afiliate sunt prezentate la Nota 20.

19. ALTE DATORII

S.N. RADIOCOMUNICAȚII S.A.
 NOTE EXPLICATIVE LA SITUAȚIILE FINANCIARE
 PENTRU ANUL ÎNCHEIAT LA 31 DECEMBRIE 2020
 (toate sumele sunt exprimate în RON, dacă nu este specificat altfel)

Alte datorii sunt prezentate în situațiile financiare după cum urmează:

	<u>Anul 2020</u>	<u>Anul 2021</u>
Alte datorii pe termen lung (garanții tm.lg)	147.088	128.490
Alte datorii pe termen scurt	15.754.582	13.097.159
Total	15.901.670	13.225.649

Alte datorii pe termen scurt sunt detaliate după cum urmează:

	<u>Anul 2020</u>	<u>Anul 2021</u>
Taxe, impozite și asigurări sociale	11.962.427	9.401.932
Salarii și cheltuieli aferente	3.458.939	3.523.698
Alte datorii(garanții)	333.216	171.529
Total	15.754.582	13.097.159

Garanțiile reprezintă sumele reținute de la furnizori ca și garanție de bună execuție pentru obligațiile contractuale.

Taxele, impozitele și asigurările sociale sunt analizate după cum urmează:

Partea pe termen scurt – datorată statului	<u>Anul 2020</u>	<u>Anul 2021</u>
TVA de plată	4.889.946	4.546.201
TVA neexigibil	137.965	0
Impozit pe salariu și asigurări sociale	6.853.314	4.761.703
Accize și alte impozite	81.202	94.028
Total	11.962.427	9.401.932

20. SOLDURI ȘI TRANZACȚII CU ENTITĂȚI AFILIATE

Entitățile afiliate sunt entități cu acționari, directori sau conducere comună, directă sau indirectă. O parte din activitatea societății este desfășurată prin tranzacții cu entități afiliate, iar efectele unor astfel de tranzacții sunt reflectate mai jos. Tranzacțiile cu entități afiliate sunt în general efectuate cu aceiași termeni și condiții ca și tranzacțiile cu entități neafiliate.

Prezentăm mai jos un rezumat al tranzacțiilor pe tipuri:

S.N. RADIOCOMUNICAȚII S.A.
NOTE EXPLICATIVE LA SITUAȚIILE FINANCIARE
PENTRU ANUL ÎNCHEIAT LA 31 DECEMBRIE 2020
 (toate sumele sunt exprimate în RON, dacă nu este specificat altfel)

Vânzare de bunuri și servicii	<u>Anul 2020</u>	<u>Anul 2021</u>
Rartel	3.354.860	4.184.713
Total	3.354.860	4.184.713

Creanțe	<u>Anul 2020</u>	<u>Anul 2021</u>
Rartel	117.348	277.173
SC Adria Flux SRL	1.508.061	1.508.061
Total	1.625.409	1.785.234

Deoarece S.C.Adria Flux nu a procedat la majorarea capitalului social cu suma de 2.120.880 lei, în cursul anului 2010 Societatea Națională de Radiocomunicații S.A a acționat în judecată S.C. Adria Flux SRL pentru restituirea sumei virate drept aport la majorarea Capitalului Social la care se adaugă și sumele reprezentând diferențele de curs valutar de la data virării sumei până la data depunerii acțiunii judecătorești.

În anul 2012 Societatea Națională de Radiocomunicații S.A a solicitat executarea silită a S.C. Adria Flux SRL în baza titlului executor-sentința civilă, prin care debitorul este obligat la plata sumei de 2.120.880 lei și diferența de curs valutar. Prin executarea silită Societatea Națională de Radiocomunicații S.A a încasat în anii 2012 și 2013 suma de 165.349 lei ca urmare a popririi conturilor debitoarei, totodată ca urmare a executării silite a unuor bunuri mobile a debitoarei, a fost stinsă din creanța totală suma de 880.022 lei reprezentând valoarea bunurilor executate. Executarea silită este pe rol și continuă.

Conform estimării departamentului juridic probabilitatea de stingere a litigiului și recuperare a debitului rămas de 1.075.509 lei este puțin probabilă în următorul an și în consecință a fost constituit un provizion în proporție de 100%. Societatea Națională de Radiocomunicații S.A a mai înregistrat în contabilitate, conform Sentinței civile din noiembrie 2011, diferente de curs valutar la data introducerii cererii în suma de 399.120 lei și cheltuieli de judecata de 33.432 lei, sume pentru care au fost constituite ajustari de depreciere pentru creanțe neîncasate. Procedura de insolvență a fost închisă și s-a dispus radierea SC Adria Flux de la Oficiul Comerțului .

Societatea Națională de Radiocomunicații S.A pentru întreaga sumă nerecuperata de 1.508.101 lei, reprezentând aport de majorare la capital neefectuat, a constituit provizion de 100%, trecerea pe cheltuieli a acestei sume nu ar influența rezultatul exercițiului financiar.

21. RECOMPENSAREA CONDUCERII SOCIETĂȚII

Remunerația directorilor și a altor membri ai personalului-cheie din conducerea Societății Naționale de Radiocomunicații S.A Societății a fost următoarea:

	<u>Anul 2020</u>	<u>Anul 2021</u>
Remunerația Directorului General și a Directorilor Executivi	957.438	1.034.353
Remunerația membrilor Consiliului de Administrație	155.100	284.225

Total	1.112.538	1.318.578
--------------	------------------	------------------

22. DATORII BENEFICIILOR PENTRU ANGAJAȚII

În conformitate cu Contractul Colectiv de Munca pe anul 2021 salariații beneficiază la pensionare de un ajutor în funcție de vechimea în societate astfel: între 10-20 ani în cuantum de 1 salariu mediu, peste 20 de ani în cuantum de 2 salarii de referință pe Societate. Aceste drepturi se acordă angajaților care se pensionează în termenul contractului colectiv de muncă.

În afara beneficiilor acordate la pensionare, societatea acordă prime jubiliare la împlinirea a 10 ani vechime în cadrul societății și ulterior la fiecare 5 ani vechime suplimentară, în cuantum de 0,1 -0,5 salarii medii pe societate.

Societatea Națională de Radiocomunicații S.A a estimat obligațiile societății la data raportării cu ajutorul serviciilor unui actuar autorizat.

Estimarea acestor obligații s-a făcut luând în considerare următoarele ipoteze:

- Mortalitatea angajaților entității este aceeași cu cea furnizată de tabelele de mortalitate ale Institutului Național de Statistică.
- Rata rotației angajaților este constantă în timp.
- Rata morbidității este constantă în timp, calculată pe vârste și gen stabilită ca medie în funcție de analiza datelor furnizate de societate.
- Metoda utilizată este metoda factorului de credit proiectat.
- Rata de creștere a salariilor pe termen lung, se consideră egală cu rata inflației prognozată și este 9,75% în primul an, 5,25% în al doilea an, 2,5% în următorii 8 ani și 2% pe termen lung atât pentru genul feminin cât și pentru genul masculin.
- Rata de actualizare este curba dobânzilor în lei fără ajustări furnizată de EIOPA pentru data de 31.12.2021.
- Planul este nefinanțat de entitate și de angajați.
- Au fost analizate datele pentru perioada 2015-2021.

La 31.12.2021 și 31.12.2020 Societatea are o obligație privind beneficiile pe termen lung acordate angajaților de 6.830.854 și respectiv 7.158.278, astfel:

EXPLICAȚII	31.12.2020	Costul dobânzii	Costul serviciului curent	Plățile din provizion	Câștig/ Pierdere actuarială	31.12.2021
Beneficii aferente primelor acordate la ieșirea la pensie a angajaților actuali	2.533.417	63.231	121.434	-273.900	-89.272	2.354.911

S.N. RADIOCOMUNICAȚII S.A.
 NOTE EXPLICATIVE LA SITUAȚIILE FINANCIARE
 PENTRU ANUL ÎNCHEIAT LA 31 DECEMBRIE 2020
 (toate sumele sunt exprimate în RON, dacă nu este specificat altfel)

Beneficii aferente primelor acordate cu ocazii jubiliare	4.624.861	108.027	192.924	-602.800	152.931	4.475.943
TOTAL	7.158.278	171.258	314.358	-876.700	1.079.318	6.830.854

PRIMA PENSIONARE

Explicație	Suma
Sold inițial obligație la 01.01.2020	4.148.493
Componenta dobânda 3,244%	169.858
Costul serviciului:	-554.556
Serviciu curent	176.355
Modificare CCM	0
Câștig sau pierdere la plată	-761.200
Subtotal	3.763.795
Câștig/pierdere actuarială	861.066
Sold final obligație la 31.12.2020	4.624.861
Sold inițial obligație la 01.01.2021	4.624.861
Componenta dobânda 4,710%	108.027
Costul serviciului:	-409.876
Modificare CCM	0
Serviciu curent	192.924
Câștig sau pierdere la plată	-602.800
Subtotal	4.323.013
Câștig/pierdere actuarială	152.931
Sold final obligație la 31.12.2021	4.475.943

PRIME JUBILIARE

Explicație	Suma
Sold inițial obligație la 01.01.2020	2.568.954
Componenta dobânda 4,481%	103.331
Costul serviciului:	-357.120
Serviciu curent	134.280
Modificare CCM	0
Câștig sau pierdere la plată	-491.400
Subtotal	2.315.165
Câștig/pierdere actuarială	218.252
Sold final obligație la 31.12.2020	2.533.417
Sold inițial obligație la 01.01.2020	2.533.417
Componenta dobânda 3,244%	63.231
Costul serviciului:	-152.466

S.N. RADIOCOMUNICAȚII S.A.
 NOTE EXPLICATIVE LA SITUAȚIILE FINANCIARE
 PENTRU ANUL ÎNCHEIAT LA 31 DECEMBRIE 2020
 (toate sumele sunt exprimate în RON, dacă nu este specificat altfel)

Serviciu curent	121.434
Câștig sau pierdere la plată	-273.900
Modificare CCM	0
Subtotal	2.444.182
Câștig/pierdere actuarială	-89.272
Sold final obligație la 31.12.2021	2.354.911

23. ALTE PROVIZIOANE

	<u>Anul 2020</u>	<u>Anul 2021</u>
Privizion pentru litigii	2.723.642	2.991.100
Privizion pentru concedii neefectuate	577.337	891.353
Privizion alte beneficii pe tm. lung IAS 19	7.158.278	6.830.854
Total	10.459.257	10.713.307

Provizion pentru litigii

Provizioanele pentru litigii se constituie la sfârșitul exercitiului financiar pentru acele litigii aflate în curs de judecare, valoarea provizionului pentru litigii se constituie la nivelul sumei care face obiectul litigiului.

În anul 2016 a fost constituit un provizion în sumă de 1.592.100 lei pentru litigiul de muncă – acordarea primelor de vacanță pentru anii 2015 și 2016 pentru un număr de 549 salariați de la Sucursala Timișoara. (1.450 lei x 2 ani x 549 salariați = 1.592.100 lei). Provizionul se menține în continuare și în anul 2021 întrucât litigiul nu este finalizat.

În anul 2019 a fost constituit un provizion în sumă estimată de 1.000.000 lei pentru un litigiu pe rol cu salariații. În cazul unei sentințe favorabile în favoarea sindicatului societății, Societatea Națională de Radiocomunicații S.A ar fi obligată la plata tuturor drepturilor salariale cuvenite în perioada 08.09.2017-31.12.2017, perioada în care nu a fost prelungit actul adițional nr.11 la CCM. În 2021 a fost constituit un provizion pentru un litigiu cu fostul director al societății pentru –acordare a 30 salarii conform Contractului de mandat de 399.000 lei.

În anul 2021 a fost constituit un provizion pentru concediile de odihnă neefectuate la 31.12.2021 în sumă de 891.353 lei.

24. SUBVENȚII PENTRU INVESTIȚII

Subvențiile reprezintă împrumuturi nerambursabile din partea guvernului și sunt recunoscute la valoarea justă, în cazul în care exista o asigurare rezonabilă că împrumutul nerambursabil va fi primit și că societatea va respecta toate condițiile atașate.

Împrumuturile nerambursabile primite de Societatea Națională de Radiocomunicații S.A se referă la achiziția de imobilizări corporale și sunt incluse în datoriile pe termen lung. Acestea sunt creditate în contul de profit și pierderi prin metoda liniară de-a lungul duratei de viață utilă estimată a activelor aferente.

În vederea dezvoltării la nivel național a accesului la serviciul de bandă largă și a dezvoltării infrastructurii de comunicații, în anul 2008 Guvernul României a adoptat O.U.G nr. 18/2008 privind stabilirea unor măsuri pentru reorganizarea utilizării spectrului radio în bandă de frecvențe 3600-3800 MHz potrivit căreia S.N.Radiocomunicații S.A a eliberat benzile de frecvența radio 3600-3657 MHz și 3700-3757 MHz, urmând să primească o despăgubire a cărei valoare a fost stabilită prin hotărâre de guvern.

La momentul emiterii O.U.G Nr.18/2008, Societatea Națională de Radiocomunicații S.A avea în funcțiune echipamente digitale de radiocomunicații care utilizau bandă de frecvența 3600-3800 MHz. Pentru menținerea performanțelor tehnice de trafic și de calitate la nivelul existent, anterior operațiunilor de eliberare a benzii S.N.R a demarat la inițiativa Ministerului de resort Proiectul “Eliberare Bandă de frecvențe 3600-388 MHz”, alegând ca soluție alternativă pentru finanțare, varianta credit furnizor pentru procurarea de echipamente radiorelee și servicii conexe. Echipamentele au fost puse în funcțiune în perioada 2009 -2012 și înregistrate ca imobilizări corporale. Valoarea despăgubirii acordate Societății Naționale de Radiocomunicații reprezentând costuri de eliberare a benzilor de frecvențe radio stabilită conform art.3 alin (1) din O.U.G. nr.29/27.08.2013 este de 35.292.547 lei. Această sumă a fost asimilată unei subvenții pentru investiții și înregistrată ca atare în evidența contabilă.

Echipamentele achiziționate au fost puse în funcțiune în perioada 2009-2010. Deoarece o parte a amortizării a fost deja înregistrată pe cheltuieli în această perioadă recunoașterea venitului din subvenție a afectat astfel rezultatul reportat pentru suma reprezentând cheltuiala cu amortizarea aferentă anilor 2009-2012, și veniturile curente pentru anul 2013, diferența de subvenție urmând a fi recunoscută lunar ca venit, pe măsura amortizării echipamentelor. În cursul anului 2021 a fost reluată la venituri suma de 1.724.919 lei.(1.268.057 aferent echipamentelor in banda 3600-3800MHz)

Situația subvențiilor:

	<u>Anul 2020</u>	<u>Anul 2021</u>
Sold la 1 ianuarie	8.896.346	7.458.021
Creșteri		
Scăderi	(1.438.325)	(1.724.919)
Sold la 31 decembrie	7.458.021	5.733.102

Subvențiile sunt prezentate în situațiile financiare după cum urmează:

	<u>Anul 2020</u>	<u>Anul 2021</u>
Sume de reluat într-o perioadă de până la un an	1.426.587	1.426.036
Sume de reluat într-o perioadă mai mare de un an	6.031.434	4.307.066
Total	7.458.021	5.733.102

25. ANGAJAMENTE ȘI DATORII CONTINGENTE

Planul de investiții aprobat pentru anul 2022 conține următoarele angajamente:

- Investiții finanțare proprie 68.378.669 RON
- Investiții din surse atrase 90.190.750 RON

Proiectul Programului Anual de Achizitii Publice pentru anul 2022 cuprinde următoarele

- Achizitii de natura stocurilor 123.108.812 RON
- Achizitii de natura serviciilor 10.445.340 RON
- Achizitii de natura lucrarilor curente 2.606.860 RON

Datorii potențiale legate de mediu

Reglementările privind mediul înconjurător sunt în dezvoltare în România, iar Societatea Națională de Radiocomunicații S.A nu a înregistrat nici un fel de obligații la 31 decembrie 2021 și 31 decembrie 2020 pentru nici un fel de costuri anticipate, inclusiv onorarii juridice și de consultanță, studii ale locului, designul și implementarea unor planuri de remediere, privind elemente de mediu înconjurător. Conducerea Societății Naționale de Radiocomunicații S.A nu consideră cheltuielile asociate cu eventuale probleme de mediu ca fiind semnificative.

S.N. RADIOCOMUNICAȚII S.A.
NOTE EXPLICATIVE LA SITUAȚIILE FINANCIARE
PENTRU ANUL ÎNCHEIAT LA 31 DECEMBRIE 2019
 (toate sumele sunt exprimate în RON, dacă nu este specificat altfel)

ANGAJAMENTE ȘI DATORII CONTINGENTE (continuare)

Situația Scrisorilor de Garanție pe anul 2021

Nr.ctr	Nr.scrisoare	Data	Perioada valabilitate	Moneda	Lei	Beneficiar	Obiectul garanției
1	G500325/870	30.07.2021	12-Jan-22	RON	29.921,20	BANCA COMERCIALA ROMANA SA	Constituirea de catre CARANDA BATERII SRL a unei garanții de buna executie la contractul de furnizare "ELEMENTE BATERII STATIONARE" nr.301/6561/22.07.2021
2	M000098334	09.02.2021	13-Jan-22	RON	198.667,58	CITY INSURANCE S.A.	Constituirea de catre SC ANUBIS SECURITY SRL a unei garanții de buna executie la contractul nr.seria M nr.000098334/28/12/2020 , aferente contractelor de paza
3	GBEC 0404700	2-Dec-21	31-Jan-22	RON	18.936,34	EXIMAsig ROMANIA	Constituirea de catre SC Almatar Trans SRL a unei garanții de buna executie la contractul nr. 301/10935/11.1.2021.
4	GBE 04004700	2-Dec-21	31-Jan-22	RON	500,00	EXIMAsig ROMANIA	Constituirea de catre SC Almatar Trans SRL a unei garanții de buna executie la contractul nr. 301/10935/11.1.2021 A UNUI SUPPLEMENT DE ASIGURARE NR.1
5	AV 031549	2-Dec-21	28-Feb-22	RON	6.283,16	ABC Asigurari Reasigurari SA	Constituirea de catre SC Alexrom Grup SRL a unei garanții contractuale nr.031549/22.11.2021
6	BR 00011234	2-Dec-21	28-Feb-22	RON	59.500,00	Asito Kapital / MILLENIUM INSURANCE BROKER (MIB) SA RBK-96	Constituirea de catre SC Alexrom Grup SRL a unei garanții de returnare a avansului ,corespunzatoare ctr. Nr.301/11141/17.11
7	TG20211214980	17-Dec-21	29-Mar-22	RON	16.500,00	TRANSILVANIA IFN SA	Constituirea de catre SC Showmine Tech SRL a unei garanții de buna executie corespuanzatoare contractului nr.301/13432/17.12.2021
8	00888-02-0645676	20.01.2020	31-Mar-22	RON	18.240,00	UniCredit Bank SA	Constituirea de catre SC Combridge SRL a unei garanții de buna executie reprezentand 10% la suta din valoarea contractului nr.301/12440/13.12.2019
9	TG20211214995	23-Dec-21	31-Mar-22	RON	117.810,00	TRANSILVANIA IFN SA	Constituirea de catre SC Showmine Tech SRL a unei garanții de buna executie reprezentand 30% din valoarea contractului nr.301/13432/17.12.2021

S. N. RADIOCOMUNICĂȚII SA
NOTE EXPLICATIVE LA SITUAȚIILE FINANCIARE
PENTRU ANUL ÎNCHEIAT LA 31 DECEMBRIE 2019

(toate sumele sunt exprimate în RON, dacă nu se specifică altfel)

10	8619095	07.01.2020	1-Apr-22	RON	6.375,20	BANCA TRANSILVANIA	Constituirea de catre PRIME TELECOM SRL a unei garantii de buna executie reprezentand 10% la suta din valoarea contractului nr.301/12365/12.12.2019
11	M000110698	06.05.2021	14-May-22	RON	381.159,26	CITY INSURANCE S.A.	Constituirea de catre SC ANUBIS SECURITY SRL a unei garantii de buna executie la contractul nr. 301/3913/26.04.2021, avand ca obiect prestarea serviciilor de paza referente contractelor de paza
12	M000110697	06.05.2021	14-May-22	RON	336.381,37	CITY INSURANCE S.A.	Constituirea de catre SC ANUBIS SECURITY SRL a unei garantii de buna executie la contractul nr. 301/3916/26.04.2021, avand ca obiect prestarea serviciilor de paza referente contractelor de paza
13	M000110705	14.05.2021	14-May-22	RON	737.723,32	CITY INSURANCE S.A.	Constituirea de catre SC ANUBIS SECURITY SRL a unei garantii de buna executie la contractul nr. 301/3915/26.04.2021, avand ca obiect prestarea serviciilor de paza referente contractelor
14	POLITA SERIA G Nr.000609750	15-May-21	14-May-22	RON	22.308,00	CITY INSURANCE S.A.	Constituirea de catre SC ANUBIS SECURITY SRL a unei garantii de buna executie la contractul nr.301/3913/26.04.2021; 301/3916/26.04.2021; 301/3915/26.04.2021 ,avand ca obiect prestarea serviciilor de paza a obiectivelor, bunurilor si valorilor Radiocom
15	10697832	14-May-21	14-Jun-22	RON	22.170,00	BANCA TRANSILVANIA-S.A.Sucursala Unirii	Constituirea de catre SC MAGUAY COMPUTERS SRL a unei garantii de buna executie reprezentand 10% la suta din valoarea contractului nr.301/4294/10.05.2021
16	Seria GBEC Nr.0402021	1-Jul-21	30-Jun-22	RON	4.429.536,40	EXIMAsig ROMANIA	Constituirea de catre TINMAR ENERGY SA a unei garantii de buna executie la contractul nr.301/5916/30.06.2021 ,avand ca obiect furnizarea energiei electricea.
17	888-02-0788682	26.07.2021	20-Aug-22	RON	4.343,29	UniCredit Bank SA	Constituirea de catre CN POSTA ROMANA SA a unei garantii de buna executie la contractul de servicii postale nr.301/6463/19.07.2021
18	OE3100003347	29-Sep-21	27-Sep-22	RON	141.512,45	SC EUROINS ROMANIA ASIGURARE REASIGURARE SA	Constituirea de catre SC PREMIER ENERGY SRL a unei garantii de buna executie conform contractului nr.301/9082/27.09.2021
19	00888-02-0813093	1-Dec-21	23-Nov-22	RON	46.980,00	UniCredit Bank SA	Constituirea de catre Rompetrol Downstream SRL a unei garantii de buna executie la contractul nr.301/10115/21.10.2021
20	OE3100004075	15-Dec-21	28-Dec-22	RON	4.368,75	EUROINS ROMANIA ASIGURARE	Constituirea de catre MAGUAY COMPUTERS a unei garantii de buna executie la contractul nr.301/12633/26.11.2021

S. N. RADIOCOMUNICATIJI SA
NOTE EXPLICATIVE LA SITUATIILE FINANCIARE
PENTRU ANUL ÎNCHEIAT LA 31 DECEMBRIE 2019
 (toate sumele sunt exprimate în RON, dacă nu se specifică altfel)

21	11580975	20-Dec-21	20-Jan-23	RON	9.300,00	REASIGURARE SA Banca Transilvania	Constituirea de catre MAGUAY COMPUTERS SRL a unei garantii de buna executie corespunzatoare Comenzii Ferme nr.2(301/13430/17.12.2021) la contractul nr.301/4294/10.05.2021
22	GI-21/4132	17-Dec-21	31-Jan-23	RON	18.720,00	ING BANK N.V.AMSTERDAM	Constituirea de catre RCS & RDS SA a unei garantii de buna executie reprezentand 5% la suta din valoarea contractului nr.301/13429/17.12.2021
23	AV 031549	2-Dec-21	28-Feb-23	RON	2.692,78	ABC Asigurari Reasigurari SA	Constituirea de catre SC Alexrom Grup SRL a unei garantii contractuale nr.031549/22.11.2021
24	5168600892	30-Aug-21	30-Aug-23	RON	3.649,73	CITIBANK EUROPE Sucursala Romania	Constituirea de catre OMNIASIG VIENNA INSURANCE GROUP SA a unei garantii de buna executie reprezentand 5% la suta din valoarea contractului nr.301/8070/24.08.2021
25	H28754	4-Mar-19	25-Oct-23	RON	16.831,50	OMNIASIG VIENNA INSURANCE GROUP SA	Constituirea de catre Flame Data Tehnologies SRL a unei garantii de buna executie la contractul nr.301/1909/22.02.2019 reprezentand Polita de Asigurare
26	8633591	7-Jan-20	3-Jan-24	RON	23.760,00	BANCA TRANSILVANIA	Constituirea de catre PRIME TELECOM SRL a unei garantii de buna executie reprezentand 5% la suta din valoarea contractului nr.301/12794/19.12.2019
27	G502400/829	29-Dec-21	1-Feb-24	RON	70.920,00	BANCA COMERCIALA ROMANA SA	Constituirea de catre SC Direct One SA a unei garantii de buna executie reprezentand 5% la suta din valoarea contractului nr.301/13428/17.12.2021
	TOTAL GENERAL				6.745.090,33		

S. N. RADIOCOMUNICAȚII SA
NOTE EXPLICATIVE LA SITUAȚIILE FINANCIARE
PENTRU ANUL ÎNCHEIAT LA 31 DECEMBRIE 2019
 (toate sumele sunt exprimate în RON, dacă nu se specifică altfel)

SITUAȚIA GARANȚIILOR PENTRU CREDITELE ACORDATE DE INSTITUȚIILE BANCARE

Nr.crt	Contract	termen final de rambursare		suma inițială datorată		Sold credit	OBIECTUL CREDITULUI	Garantii
1	Linie de credit overdraft RAIFFEISEN BANK –plafon 30 mil. lei	31.01.2023		30.000.000 lei		0 lei	Activitate curenta	<ul style="list-style-type: none"> - Ipotecă imobiliară asupra terenurilor și clădirilor stațiilor: Țigănești, Tâncăbești, Topolog, Voinești, Arionești și Cheia - Clienți cesionați –Grup Feroviar Român, Telekom România Mobile, Rartel, Romatsa, Conpet, Radio XXI, On Air Studio, Grup Media Camina, Transfond, - Garanție reală mobilă fără deposedare asupra soldurilor din conturile deschise la Raiffeisen Bank - Ipotecă imobiliară asupra terenurilor și clădirilor stațiilor Bod și Herestrau
2	Credit bancar Alpha Bank –Proiect DVBT-2- ctr.443/09.11.2018	09.11.2026		45.000.000 lei		35.625.000 lei	Implementare rețelei naționale de televiziune digitala terestra	<ul style="list-style-type: none"> - Garanție reală mobilă fără deposedare asupra încasărilor prezente și viitoare ce descurg din contractele încheiate cu SRTV - Garanție reală mobilă fără deposedare asupra mijloacelor fixe achiziționate din proiect până la concurența sumei de 45.000.600 lei - Fara garanții materiale - Condiție : Asigurarea bunurilor pentru intreg Proiectul DVBT-2 la o societate de asigurari
3	Finantare de la Banca Europeana de Investitii Contract 86572/13.12.2018	30.07.2025		€ 8.450.000		€ 6.310.000	Implementare rețelei naționale de televiziune digitala terestra	
TOTAL						66.847.511 lei		

S. N. RADIOCOMUNICAȚII SA
 NOTE EXPLICATIVE LA SITUAȚIILE FINANCIARE
 PENTRU ANUL ÎNCHEIAT LA 31 DECEMBRIE 2019
 (toate sumele sunt exprimate în RON, dacă nu se specifică altfel)

26. EVENIMENTE ULTERIOARE

PLĂȚI RATE ÎN PERIOADA IANUARIE – MARTIE 2022

Credit	Banca	SOLD 31 DECEMBRIE 2021	Januarie	Februarie	Martie	SOLD 31 MARTIE 2022
Credit de investitii Alpha Bank -proiect DVBT-2 – ctr.443/09.11.2018	Alpha Bank	35.625.000 lei	0	0	1.875.000 lei	33.750.000 lei
Credit de investitii Alpha Bank -proiect DVBT-2 – ctr.443/09.11.2018	Banca Europeana de Investitii (derulat prin Alpha Bank)	€ 6.310.000	€ 395.000	€ 450.000	0	€ 5.465.000

ALTE EVENIMENTE SEMNIFICATIVE

După închiderea exercițiului financiar la data de 31.12.2021 s-au înregistrat evenimente ulterioare, dar care nu sunt de natura celor care trebuie să modifice închiderea exercițiului financiar, ci doar trebuie menționate, astfel:

- În data de 31.01.2022 a fost prelungită până la 31.01.2023 linia de credit tip overdraft, în sumă de 30 milioane lei de la Raiffeisen Bank, contractul nr. 0003/17.03.2016, prin actul aditional nr.9.

Pandemia generată de COVID-19 este un eveniment ulterior care nu ajustează cifrele din situațiile financiare. Astfel, rezultatele financiare pe 2020 nu vor fi influențate de acest eveniment.

Conducerea Societății Naționale de Radiocomunicații consideră că impactul pe care pandemia îl are sau l-ar putea avea asupra poziției financiare și a performanței financiare a societății nu este unul semnificativ.

Pot fi luate însă în considerare o serie de probleme cum ar fi: pierderea unor clienți, întârzieri sau întreruperi în aprovizionare, impactul asupra capitalului uman, măsurile de siguranță suplimentare care se impun.

27. MANAGEMENTUL RISCURILOR

Principalele datorii financiare ale Societății Naționale de Radiocomunicații S.A conțin credite purtătoare de dobândă și descoperiri de cont, și datorii comerciale. Scopul principal al acestor instrumente financiare, altele decât datoriile comerciale, este acela de a finanța operațiunile Societății Naționale de Radiocomunicații S.A. Datoriile comerciale apar în cursul normal al activității Societății. Societatea are diferite active financiare, cum ar fi creanțele comerciale și numerarul și echivalentele de numerar, care provin direct din operațiunile sale.

Instrumentele financiare din situațiile financiare ale Societății Naționale de Radiocomunicații S.A sunt credite bancare, descoperiri de cont, leasinguri financiare, datorii comerciale, creanțe comerciale și numerar sau echivalente de numerar. Deoarece creditele bancare au dobânzi la rate variabile, valoarea contabilă este considerată ca aproximând valoarea justă a acestor instrumente. Cu privire la descoperirile de cont, leasingurile financiare, datoriile comerciale, creanțele comerciale și numerarul sau echivalentele de numerar, valoarea contabilă aproximează valoarea justă având în vedere că aceste instrumente sunt pe termen scurt.

Principalele riscuri legate de instrumentele financiare sunt riscul valutar, riscul ratei dobânzii, riscul de credit și riscul de lichiditate. Conducerea revizuește politicile Societății pentru fiecare dintre aceste riscuri, care sunt rezumate mai jos.

S. N. RADIOCOMUNICAȚII SA
NOTE EXPLICATIVE LA SITUAȚIILE FINANCIARE
PENTRU ANUL ÎNCHEIAT LA 31 DECEMBRIE 2019
(toate sumele sunt exprimate în RON, dacă nu se specifica altfel)

Riscul valutar

Societatea Națională de Radiocomunicații S.A încheie tranzacții în valută legate de finanțarea operațiunilor zilnice, inclusiv din contractele de leasing când este cazul. Prin urmare, bilanțul societății poate fi afectat de mișcările ratelor de schimb RON/EUR și RON/USD. Pentru unul din creditele în valută, societatea a încheiat un contract pentru instrumente financiare derivate în vederea protejării împotriva acestui risc. Conducerea monitorizează zilnic fluxurile de numerar în valută. Societatea monitorizează în permanență tendințele fluctuațiilor ratelor de schimb valutar și așteptările de piață.

Riscul ratei dobânzii

Expunerea Societății Naționale de Radiocomunicații S.A la riscul schimbărilor în ratele de schimb de piață sunt în principal legate de obligațiile pe termen scurt cu dobânzi variabile.

Societatea beneficiază de o rată având dobândă variabilă pentru creditele pe care societatea le mai are în sold.

Tip dobândă	Sold la 31.12.2021
Imprumuturi cu dobândă variabilă	35.625.000 lei

Riscul de credit

Activele financiare care expun în mod potențial Societatea Națională de Radiocomunicații S.A. Societatea la riscul de credit constă în principal din creanțe comerciale. Societatea Națională de Radiocomunicații S.A a implementat politicile necesare pentru a se asigura că vânzarea produselor și furnizarea serviciilor sunt efectuate către clienți cu un istoric de credit corespunzător. Valoarea contabilă a creanțelor comerciale, nete de orice provizion, reprezintă suma maximă a expunerii la riscul de credit. Deși colectarea creanțelor poate fi influențată de factori economici, conducerea este de părere că nu există riscuri semnificative de pierdere pentru Societate dincolo de provizioanele înregistrate deja. Cu privire la riscul de credit provenit din alte active financiare ale Societății, care conțin numerar și echivalente de numerar și alte active financiare (pe termen lung), expunerea Societății la riscul de credit provine din riscul incidentelor de plata de către celelalte parti contractuale, cu o expunere maxima egala cu valoarea contabila a acestor instrumente. Societatea are doi clienti semnificativi, Societatea Romana de Radiodifuziune si Societatea Română de Televiziune. Societatea depinde în mod semnificativ de aceste doua entități detinute de stat, finanțate de la bugetul de stat și de la care isi derivă o parte semnificativă a veniturilor sale. Prin urmare, Societatea depinde în mod semnificativ de alocațiile de stat către aceste instituții publice.

Riscul de lichiditate

O gestionare prudentă a riscului de lichiditate implică menținerea unor disponibilități suficiente și finanțări corespunzătoare prin creditele angajate. Având în vedere natura dinamică a activității sale,

S. N. RADIOCOMUNICAȚII SA
NOTE EXPLICATIVE LA SITUAȚIILE FINANCIARE
PENTRU ANUL ÎNCHEIAT LA 31 DECEMBRIE 2019
 (toate sumele sunt exprimate în RON, dacă nu se specifică altfel)

Societatea are ca scop menținerea unei flexibilități în finanțare prin menținerea disponibilității liniilor de credit angajate.

Responsabilitatea pentru gestionarea riscului privind lichiditățile aparține Direcției Economice, care crează o bază corespunzătoare de gestionare a riscului privind lichiditățile pentru a răspunde cerințelor de finanțare ale conducerii pe termen scurt, mediu și lung. Societatea gestionează riscul privind lichiditățile prin menținerea unor rezerve adecvate, facilități bancare și facilități de împrumut, prin continua monitorizare a fluxului de numerar estimat și realizat și prin corelarea profilelor de scadență ale activelor și pasivelor financiare. Rata de lichiditate imediată este 0,79 fiind considerată adecvată.

Gestionarea capitalului

Obiectivul principal al administrării capitalului de către Societatea Națională de Radiocomunicații S.A este menținerea unui rating de credit puternic și a unor indicatori de capital normali pentru a-și sprijini desfășurarea activității și pentru a maximiza valoarea acționarilor. Nu au existat modificări semnificative ale obiectivelor, politicilor sau proceselor în cursul anilor încheiați la 31 decembrie 2019 și 2020.

Societatea Națională de Radiocomunicații S.A își gestionează structura de capital și face corecțiile necesare prin prisma condițiilor economice. Societatea își monitorizează capitalul propriu utilizând indicatorul de îndatorare, care este calculat ca datoria netă împărțită la total capital plus datorie netă.

28. ADOPTAREA PENTRU PRIMA DATA A IFRS

În pregătirea situațiilor financiare conform standarelor internaționale de raportare financiară la 31 decembrie 2015, în scopul respectării OMFP nr. 666/2015 care impune pentru anumite societăți de interes public aplicarea pentru prima dată a IFRS începând cu exercitiul financiar 2016, societatea și-a retratat sumele raportate în situațiile financiare pregătite în conformitate cu standardele locale aprobate prin OMFP 1802/2014.

IFRS 1 "Adoptare pentru prima dată a IFRS" impune o explicitare a modului în care retratările pentru tranziția de la OMFP 1802/2014 la IFRS a afectat poziția financiară și performanța financiară.

Efectul tranziției la Standardele Internaționale de Raportare Financiară "IFRS", este sumarizat după cum urmează:

Operațiuni 31 decembrie 2015		SOLD OMFP 1802		RETRATĂRI		SOLD IFRS	
Nr.	Descriere	Sold Debit	Sold Credit	Debit	Credit	Sold Debit	Sold Credit
1	Ajustări ale capitalului social	0	0	0	154.795.397	0	154.795.397
2	Rezerva reevaluare	0	357.049.274	51.526.373	0	0	305.522.901
3	Alte rezerve	0	101.909.163	0	1.967.595	0	103.876.758
4	Rezultat reportat din rezerve din reevaluare	0	113.969.236	1.351.784	0	0	112.617.452

S. N. RADIOCOMUNICAȚII SA
NOTE EXPLICATIVE LA SITUAȚIILE FINANCIARE
PENTRU ANUL ÎNCHEIAT LA 31 DECEMBRIE 2019
(toate sumele sunt exprimate în RON, dacă nu se specifică altfel)

5	Rezultatul reportat din aplicarea IFRS, mai puțin IAS 29	0	0	27.760.903	0	27.760.903	0
6	Rezultatul reportat din adoptarea IAS 29	0	0	156.762.992	0	156.762.992	0
7	Profit sau pierdere	28.295.435	0	458.676	4.217.915	24.536.195	0
8	Concesiuni, brevete, licențe, drepturi și active similare	33.790.216	0	-386.111	0	33.404.105	0
9	Amortizarea concesiunilor, brevetelor, licențelor, drepturilor și activelor similare	0	15.709.627	0	72.565	0	15.782.191
10	Inregistrare datorii beneficii salariați - IAS 19	0	0	4.217.915	54.045.041	0	49.827.126
11	Anulare provizion beneficii conf. OMFP 1802	0	381.000	0	-381.000	0	0
12	Impozit amanat	0	0	4.217.915	54.045.041	0	49.827.126

Operațiuni 31 decembrie 2016		SOLD OMFP 1802		RETRATĂRI		SOLD IFRS	
Nr.	Descriere	Sold Debit	Sold Credit	Debit	Credit	Sold Debit	Sold Credit
1	Ajustări ale capitalului social	0	0	0	154.795.397	0	154.795.397
2	Rezerva reevaluare, inclusiv ct. 1034	0	449.075.724	62.232.891	3.558.356	0	390.401.189
3	Alte rezerve	0	101.909.163	0	1.967.595	0	103.876.758
4	Rezultat reportat din rezerve din reevaluare	0	121.909.171	3.558.356	1.351.784	0	119.702.599
5	Rezultatul reportat din aplicarea IFRS, mai puțin IAS 29	0	0	27.105.302	5.711.427	(21.393.875)	0
6	Rezultatul reportat din adoptarea IAS 29	0	0	156.762.992	0	15.762.992	0
7	Profit sau pierdere	14.466.611	0	-12.879.441	4.243.730	0	2.656.559
8	Concesiuni, brevete, licențe, drepturi și active similare	24.285.712	0	0	0	24.285.712	0
9	Amortizarea concesiunilor, brevetelor, licențelor, drepturilor și activelor similare	0	8.422.649	0	219.292	0	8.641.942
10	Inregistrare datorii beneficii salariați - IAS 19	0	0	3.911.058	11.091.667	0	7.180.609
11	Anulare provizion beneficii conf. OMFP 1802	0	226.800	0	-226.800	0	0
12	Impozit amânat	0	0	7.395.883	63.399.776	0	56.003.893

Operațiuni 31 decembrie 2017		SOLD OMFP 1802		RETRATĂRI		SOLD IFRS	
Nr.	Descriere	Sold Debit	Sold Credit	Debit	Credit	Sold Debit	Sold Credit
1	Ajustări ale capitalului social	0	0	0	154.795.397	0	154.795.397
2	Rezerva reevaluare, inclusiv ct. 1034	0	433.065.657	62.232.891	6.081.136	0	376.913.902
3	Alte rezerve	0	52.075.490	0	1.967.595	0	54.043.085

S. N. RADIOCOMUNICAȚII SA
NOTE EXPLICATIVE LA SITUAȚIILE FINANCIARE
PENTRU ANUL ÎNCHEIAT LA 31 DECEMBRIE 2019
 (toate sumele sunt exprimate în RON, dacă nu se specifica altfel)

4	Rezultat reportat din rezerve din reevaluare	0	123.680.091	6.081.136		0	117.598.955
5	Rezultatul reportat din aplicarea IFRS, mai puțin IAS 29 cont I177	0	0	14.225.862	11.306.941	2.918.921	0
6	Rezultatul reportat din adoptarea IAS 29	0	0	156.762.992	0	156.762.992	0
7	Profit sau pierdere		25.640.717	3.714.484	2.670.875		24.597.108
8	Concesiuni, brevete, licențe, drepturi și active similare	24.355.168	0	0	0	24.355.168	0
9	Amortizarea concesiunilor, brevetelor, licențelor, drepturilor și activelor similare	0	9.857.224	0	366.020	0	10.223.244
10	Ajustare depreciere imobilizări în curs				4.136.413		4.136.413
11	Ajustări depreciere imobilizări necorporale		3.567.261		-2.933.827		633.434
12	Înregistrare datorii beneficii salariați - IAS 19	0	249.960	148.095	7.327.566		7.429.431
13	Anulare provizion beneficii conf. OMFP 1802	0	249.960	0	-249.960	0	0
14	Impozit amânat	0	0	9.918.663	66.593.774	0	56.675.111

Descrierea operațiunilor:

1. Capitalul social a fost ajustat ca urmare a aplicării IAS 29 – “Raportare financiară în economiile hiperinflaționiste”, aplicându-se indicii de inflație pentru perioada august 1998 – decembrie 2003.
2. Diminuarea rezervei din reevaluare prin aplicarea IAS 16 “Imobilizări corporale” și IAS 12 “Impozitul pe profitul amânat” cu impozitul pe profit amânat generat de reevaluările care nu sunt acceptate la deducere din impozitul pe profit.
3. Alte rezerve au fost ajustate ca urmare a aplicării IAS 29 – “Raportare financiară în economiile hiperinflaționiste”, aplicându-se indicii de inflație pentru perioada august 1998 – decembrie 2003.
4. Ajustarea recunoașterii în rezultatul reportat al surplusului din reevaluare cu valoarea impozitului amânat care a fost dedus inițial din surplusul din reevaluare în conformitate cu IAS 12 “Impozitul pe profitul amânat”. Reducerea impozitului amânat aferent anului precedent a fost înregistrat în rezultatul reportat din rezerve din reevaluare.
5. Rezultatul reportat din aplicarea IFRS, mai puțin IAS 29, cumulează toate ajustările care ar fi afectat contul de profit și pierdere în anii precedenți.
 - Pentru anul 2014, ajustarea Rezultatului reportat cu valoarea netă a datoriei privind impozitul amânat provenită din diferența temporară generată de amortizarea accelerată în conformitate cu Legea 332/2001 diminuată cu pierderile anilor 2010 și 2011, precum și valoarea datoriilor către salariați calculate în conformitate cu IAS 19 reprezentând alte beneficii pe termen lung.
 - Pentru anul 2015, ajustarea Rezultatului reportat cumulează ajustările anului precedent la care se adaugă ajustarea provizionului constituit în contabilitatea statutară aferent beneficiilor datorate personalului;
 - Pentru anul 2016, ajustarea Rezultatului reportat cumulează ajustările anului precedent la care se adaugă toate ajustările efectuate în cursul anului 2016 și care au afectat contul de “Profit sau Pierdere” al anului 2015.

- Pentru anul 2017 ajustarea rezultatului reportat cumulează ajustările anului precedent la care se adaugă repunerea corectă a impozitului amânat înregistrat în anul 2016, în sumă de 1.351.784, precum și închiderea contului 121 din ajustări IFRS 2016 în sumă de 17.123.170.
6. Ajustarea Capitalului social și a altor rezerve ca urmare a aplicării IAS 29 – “Raportare financiară în economiile hiperinflaționiste”.
 7. Rezultatul curent al anului 2015 a fost ajustat cu diminuarea datoriei reprezentând impozit amânat, cu modificările datoriei privind beneficiile angajaților și cu ajustările aferente imobilizărilor necorporale descrise la punctul 8 și 9; Rezultatul curent al anului 2016 a fost ajustat cu diminuarea datoriei reprezentând impozit amânat, cu modificările datoriei privind beneficiile angajaților și cu ajustările aferente imobilizărilor necorporale descrise la punctul 9. Precizăm că în cursul anului 2016 societatea a corectat și în contabilitatea statutară valoarea licențelor ajustate la retratarea conform IFRS în cursul anului 2015.
Rezultatul curent al anului 2017 a fost corectat cu diminuarea datoriei reprezentând impozit amânat, cu modificările datoriei privind beneficiile angajaților și cu ajustările aferente imobilizărilor necorporale descrise la punctul 9.
 8. Ajustare generată de aplicarea IAS 38 “Imobilizari necorporale” care nu permit capitalizarea cheltuielilor ulterioare pentru imobilizări care nu satisfac cerințele de recunoaștere a activelor necorporale.
 9. Ajustare generată de aplicarea unitară a deprecierei activelor necorporale provenite din drepturi și taxe de racordare suportate de societate.
 10. Ajustare generată de aplicarea IAS 16 și IAS 36 și reprezintă depreciere pentru echipamente Wimax nepuse în funcțiune din contul 231 (1.202.596) și depreciere investiție DVBT din cont 231 (2.933.827).
 11. Ajustare generată de reclasificarea contului de ajustare pentru investiția în curs DVBT (planuri de frecvențe pentru 3 multiplexoare DVB-T din anul 2010) din cont 2908 în cont 2931.
 12. Constituirea în conformitate cu IAS 19 “Beneficiile angajaților” a datoriei estimate pentru primele de pensionare și primele jubiliare care se acordă în funcție de vechimea în societate.
 13. Stornarea provizionului constituit în contabilitatea statutară (OMFP 1802), care este inclus în calculele de la punctul precedent.
 14. Ajustarea descrisă detaliat la Nota 7. – Impozitul pe profit.

Dragos-Cosmin-Lucian Preda
Director General



Adrian Lupu
Director Executiv Economic